

A vibrant field of sunflowers with bright yellow petals and dark brown centers, set against a clear blue sky. The sunflowers are in various stages of bloom, with some in sharp focus in the foreground and others blurred in the background.

WRZESIEŃ

W

ŚWIETLICY



1A, 1C



Zajęcia pokazowe:
eksperymenty, lego,
szachy, ceramika,
tańce.





**Rozwijamy kreatywność
z okazji Dnia Kropki, świętujemy
Dzień Chłopaka, pilnie odrabiamy
pracę domową i aktywnie
spędzamy czas w sali świetlicowej
i na boisku szkolnym.**



Rozwijamy wyobraźnię
przestrzenną tworząc
budowle z klocków,
integrujemy się i korzystamy
z gier świetlicowych.





1B, 2C

Wspólnie opracowany

Kodeks Dobrego Zachowania w świetlicy



Słuchamy piosenki o zasadach na jezdni

Dbamy o swoje bezpieczeństwo!




Co "mówią" nam znaki drogowe





Ćwiczymy swoje
umiejętności
na placu zabaw



Tworzymy
budowle
z klocków



Bawimy się wspólnie:-)



Jesienne grzybki – praca plastyczno- techniczna



Mali Architekci - Projektujemy swój pokój



Wspomnienia z wakacji – praca plastyczna

ŚWIĘTO KREATYWNOŚCI - DZIEŃ KROPKI



Zwierzątka w kropki



1D, OP

Międzynarodowy Dzień Kropki





**MÓJ WYMARZONY DOM – uczy się
planowania przestrzennego pracy plastycznej**



Kiedy będę architektem.

- Projektowanie własnego pokoju,
- prace przestrzenne.





2A, 3A

Wakacje minęły, ale wspomnienia zostały:)

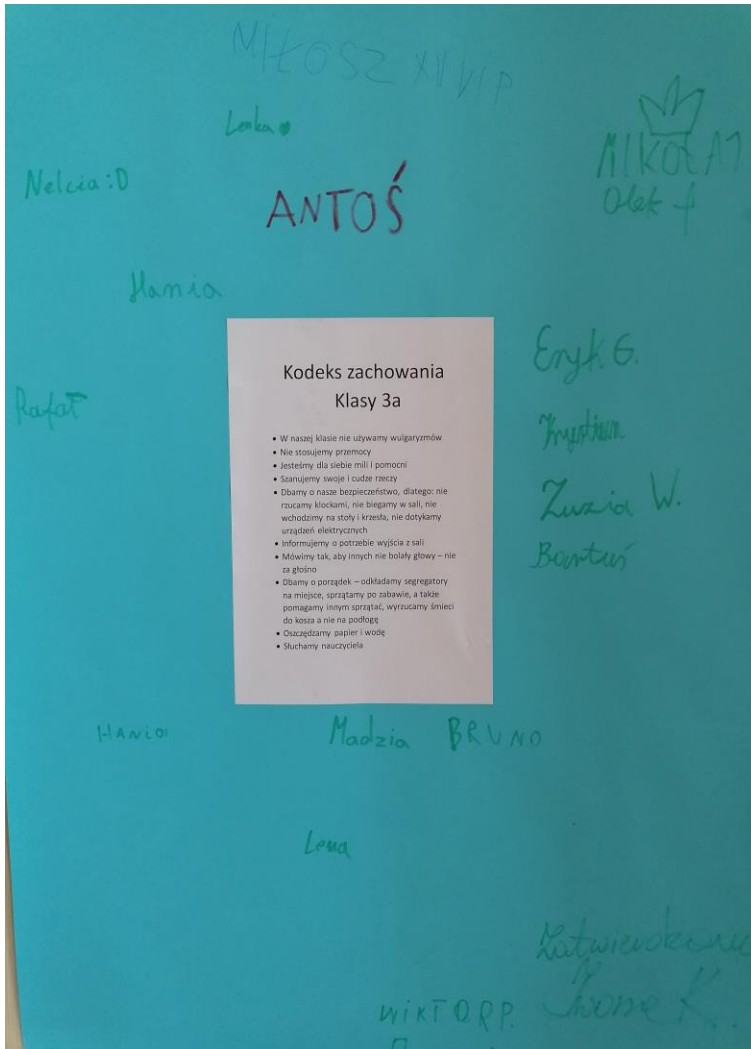


Zabawy integracyjne



Przypomnieliśmy
sobie świetlicowe zasady
tworząc Kodeks Świątliczaków

Samodzielnie redagowany oraz
podpisany przez klasę 3a
- Kodeks Wzorowego Świetlika



Edukacja matematyczna
– obliczenia zegarowe



Zabawy muzyczno-ruchowe,
czyli nie tylko nauką uczeń żyje :)

Poznaliśmy zasady bezpieczeństwa ruchu drogowego i stworzyliśmy własne "miasto" z recyklingu



...i innymi
kreatywnymi pracami
plastycznymi

Witamy jesień kolorowymi
liśćmi...



**Każdy ma swój talent - rozmawialiśmy
o swoich mocnych stronach w Dniu Kropki.**



Korzystamy z cudownej pogody

**Pożegnanie lata - słoneczniki i kolby
kukurydzy z folii bąbelkowej
i bibuły**





2B, 2D



Zajęcia plastyczne: plakat o jesieni,
książka o jesieni, które rozwijają
zdolności manualne
i zasób słownictwa.
Zajęcia konstrukcyjne rozwijające
wyobraźnię przestrzenną.



**Zajęcia ruchowe na boisku,
placu zabaw i w sali
rozwijające koordynację ruchową.**



Zajęcia czytelnicze rozwijające wrażliwość i zasób słownictwa.



ЗВ, ЗС

O czym
musimy
pamiętać?

W SALI

ŚWIETLICOWEJ

NA PLACU ZABAW

NA BOISKU

NA KORYTAŻU

W SZATNI


W STOŁÓWCE



Przypominamy nasz Kodeks Świetliczaków.

Szukamy talentów z okazji
Dnia Kropki.





Dzień bez
samochodu -
oto nasze plakaty
promujące
tę akcję
oraz
przypomnienie
znaków
drogowych.





Pierwsze jesienne prace plastyczne.





**Poznajemy się - zabawy integrujące w sali świetlicowej
i na placu zabaw.**





3D

Babie lato
w oczach 3 d





Przyszła już jesień.
Wykonujemy ludziki
i zwierzątka z darów
jesieni.