

Deň počítačovej bezpečnosti

30.11.2023



Posledný novembrový deň každoročne patrí k celosvetovému *Dňu počítačovej bezpečnosti*.

História tohto sviatku sa začala písať v roku 1988, teda v dobe rozbehu osobných počítačov a internetu. Dnes už máme vlastných výpočtových zariadení doma ďaleko viac a spolu s nimi sa rozšírilo aj spektrum možných nástrah, ktoré na nás v online svete číhajú.

Účelom tohto celosvetového dňa je zvýšiť povedomie používateľov všetkých typov zariadení o dôležitosti ich zabezpečenia.

Aj my sme sa na hodinách informatiky zapojili do tohto dňa a žiaci vytvorili plagáty, ktorými zvýšili svoje povedomie o tomto probléme.

Počítačová bezpečnosť



AKO SA CHRÁNIŤ?



DÁVAJ POZOR NA TO ČO SŤAHUJEŠ

Nestahujte obsah zo stránok ktoré nie sú dôveryhodné. Môžu obsahovať vírusy



online nakupovanie

NENAKUPOJ CEZ STRÁNKY KTORÉ VYZERAJÚ FALOŠNE ALEBO SÚ NEOVERENÉ



PREMÝŠĽAJ PRED TÝM, AKO UVEREJNIŠ PRÍSPEVOK

Vyhňte sa zverejňovaniu citlivých osobných údajov online.



používajte antivírusové programy

Aktualizujte svoj antivírusové programy



Katka Nalevanková, IX.B

Bezpečnosť na internete



Bezpečné heslá

Dobrým základom pre bezpečné používanie internetu je nastaviť si silné heslá, ktoré si zapamätáte.

Antivírusový softvér

Antivírusové programy sú takisto dôležitým aspektom bezpečného používania internetu.

Aktualizácie

Pre používateľov smartfónov a tabletov je dôležité, aby si pravidelne aktualizovali nielen softvér, ale tiež jednotlivé aplikácie. Nové verzie totiž často obsahujú vylepšené bezpečnostné prvky.



Dvojstupňové overovanie


Možnosť dvoj a viacstupňovej autentifikácie pri prihlasovaní sa na sociálnu sieť alebo do mailu mnohí používatelia dlhodobo ignorujú. Chyba.




SSL certifikát a zabezpečenie web stránok

Prítomnosť SSL certifikátu si môžete veľmi jednoducho overiť kliknutím na zámok v hornom paneli s URL adresou..

Stay safe online!



Chráňte seba aj svoje údaje




9 dôležitých signálov, ktoré naznačujú, že tvoj počítač mohli napadnúť vírusy

1. Počítač spomaľuje
2. Programy sa vypínajú
3. Webkamera začne nakrúcať
4. Menšia výdrž baterky
5. Zmení sa ti homepage
6. Vyskakovacie reklamy
7. Neznáme programy
8. Časté presmerovanie na inú stránku
9. Rozsvetovanie svetiel



Nielen fotky, ale aj osobné a bankové údaje poskytujeme počítaču každý deň. Internetové hrozby sa môžu zamerať na krádeže identít, podvody aj nainfikovanie vírusmi. Tie dokážu jednoducho zaútočiť na naše počítače, do ktorých si ukladáme informácie o našej osobe a identite.

Ako chrániť svoj počítač




Antivírus

Nainštalujte si antivírus, ktorý vaše zariadenie ochráni pred počítačovými vírusmi a hrozbami.

Aktualizácie

Všetky operačné systémy majú pravidelné aktualizácie, tie poskytujú lepšie ochranu pred vírusmi a škodlivým softvérom.



Silné heslá

Pri tvorení hesiel je dôležité striedavo používať malé a veľké písmena, čísla a znaky.

Deň počítačovej
bezpečnosti

30.11



Deň počítačovej bezpečnosti



Nakupujte z dôveryhodných zdrojov




Uistite sa, že prenos údajov je bezpečný

Neposielajte peniaze niekomu koho nepoznáte



Pred platením si to dvakrát premyslite

Kontrolujte opakujúce sa poplatky



Ukladajte si dokumenty súvisiace sa s online nákupmi



DEŇ POČÍTAČOVEJ BEZPEČNOSTI 30.11.2023



NEPOSIELAJTE
PENIAZE NIEKOMU
KOHO NEPOZNÁTE

1

KONTROLUJTE
RECENZIE A
HODNOTENIA

2

NAKUPUJTE Z
DOVERNÝCH
ZDROJOV

3

NEPOSIELAJTE
SVOJE PLATOBNÉ
ÚDAJE

4

UISTIŤ SA ŽE
PRENOS ÚDAJOV JE
BEZPEČNÝ

5

SKONTROLUJTE
ZABEZPEČENIE
WEBOVEJ STRANKY
PRI PLATBE KARTOU

6