

Matematyka z kluczem

Wymagania edukacyjne, zasady oceniania i poprawiania ocen dla klasy 6a, 6b

Rok szkolny 2023/2024

Nauczyciel : Magdalena Wątrucka

I. Plan wynikowy z rozkładem materiału

Lp.	Temat lekcji	Punkty z podstawy programowej z dnia 14 lutego 2017 r.	Wymagania podstawowe	Wymagania ponadpodstawowe
1	2	3	4	5
Dział I. Liczby całkowite (15 godzin)				
1	Liczby dodatnie i ujemne (2 godziny)	III. Liczby całkowite. Uczeń: 1) podaje praktyczne przykłady stosowania liczb ujemnych; 2) interpretuje liczby całkowite na osi liczbowej; 3) oblicza wartość bezwzględną; 4) porównuje liczby całkowite;	Uczeń: <ul style="list-style-type: none"> wskazuje liczby należące do zbioru liczb całkowitych objaśnia, że liczba dodatnia jest większa od zera, liczba ujemna jest mniejsza od zera, a zero nie jest ani liczbą dodatnią, ani ujemną podaje przykłady stosowania liczb ujemnych w różnych sytuacjach praktycznych (np. temperatura, długi, obszary znajdujące się poniżej poziomu morza) odczytuje liczby całkowite zaznaczone na osi zaznacza podane liczby całkowite na osi porównuje liczby całkowite wyznacza liczby przeciwne i liczby odwrotne do danych oblicza wartość bezwzględną liczby całkowitej 	Uczeń: <ul style="list-style-type: none"> porównuje liczby dodatnie i ujemne, które nie są liczbami całkowitymi znajduje liczby całkowite spełniające podane warunki rozwiązuje nietypowe zadania z zastosowaniem liczb całkowitych

2	Dodawanie liczb całkowitych (2 godziny)	III. Liczby całkowite. Uczeń: 5) wykonuje proste rachunki pamięciowe na liczbach całkowitych.	<ul style="list-style-type: none"> • dodaje liczby całkowite jednocyfrowe i dwucyfrowe • określa znak sumy liczb całkowitych • dodaje liczby przeciwne • interpretuje operację dodawania na osi liczbowej • oblicza sumę kilku liczb całkowitych złożonych z pełnych setek i tysięcy • stosuje przemienność i łączność dodawania • rozwiązuje proste zadania tekstowe z zastosowaniem dodawania liczb całkowitych 	<ul style="list-style-type: none"> • oblicza nieznaną składnik sumy • oblicza średnią arytmetyczną kilku liczb całkowitych, których suma jest liczbą nieujemną, np. średnią temperatur, średni kwartalny lub miesięczny dochód firmy • rozwiązuje zadania tekstowe z zastosowaniem dodawania liczb całkowitych
3	Mnożenie i dzielenie liczb całkowitych (2 godziny)	III. Liczby całkowite. Uczeń: 5) wykonuje proste rachunki pamięciowe na liczbach całkowitych.	<ul style="list-style-type: none"> • określa znak ilorazu i iloczynu dwóch liczb całkowitych • mnoży i dzieli liczby całkowite jednocyfrowe i dwucyfrowe • potęguje liczby całkowite jedno- i dwucyfrowe • rozwiązuje proste zadania tekstowe z zastosowaniem mnożenia i dzielenia liczb całkowitych 	<ul style="list-style-type: none"> • potęguje liczby całkowite • rozwiązuje zadania z wykorzystaniem średniej arytmetycznej kilku liczb całkowitych • rozwiązuje zadania tekstowe z zastosowaniem mnożenia i dzielenia liczb całkowitych
4	Odejmowanie liczb całkowitych (3 godziny)	III. Liczby całkowite. Uczeń: 5) wykonuje proste rachunki pamięciowe na liczbach całkowitych.	<ul style="list-style-type: none"> • odejmuje liczby całkowite jednocyfrowe i dwucyfrowe • korzysta z osi liczbowej do wyznaczania różnicy między liczbami całkowitymi • oblicza różnicę liczb całkowitych w typowych sytuacjach praktycznych (np. temperatura, saldo) • zamienia odejmowanie na dodawanie liczby przeciwnej 	<ul style="list-style-type: none"> • określa znak różnicy liczb całkowitych • odejmuje liczby całkowite

5	Własności działań na liczbach całkowitych (2 godziny)	III. Liczby całkowite. Uczeń: 5) wykonuje proste rachunki pamięciowe na liczbach całkowitych.	<ul style="list-style-type: none"> • oblicza wartości wyrażeń arytmetycznych złożonych z kilku działań i liczb całkowitych jednocyfrowych 	<ul style="list-style-type: none"> • potęguje liczby całkowite • oblicza wartości wyrażeń arytmetycznych złożonych z kilku działań i liczb całkowitych • oblicza wartości wyrażeń arytmetycznych zawierających wartość bezwzględną • podaje przykłady liczb spełniających proste równania z wartością bezwzględną
6	Powtórzenie, sprawdzian, poprawa sprawdzianu (4 godziny)			
Dział II. Działania na liczbach – część 1 (19 godzin)				

7	Sposoby na zadania tekstowe (2 godziny)	<p>XIV. Zadania tekstowe.</p> <p>Uczeń:</p> <ol style="list-style-type: none"> 1) czyta ze zrozumieniem tekst zawierający informacje liczbowe; 2) wykonuje wstępne czynności ułatwiające rozwiązanie zadania, w tym rysunek pomocniczy lub wygodne dla niego zapisanie informacji i danych z treści zadania; 3) dostrzega zależności między podanymi informacjami; 4) dzieli rozwiązanie zadania na etapy, stosując własne, poprawne, wygodne dla niego strategie rozwiązania; 5) do rozwiązywania zadań osadzonych w kontekście praktycznym stosuje poznaną wiedzę z zakresu arytmetyki i geometrii oraz nabyte umiejętności rachunkowe, a także własne poprawne metody; 6) weryfikuje wynik zadania tekstowego, oceniając sensowność rozwiązania np. poprzez szacowanie, sprawdzanie wszystkich warunków zadania, ocenianie rzędu wielkości otrzymanego wyniku; 	<ul style="list-style-type: none"> • czyta ze zrozumieniem krótki tekst zawierający informacje liczbowe • wskazuje różnice między krótkimi tekstami o podobnej treści • układa plan rozwiązania prostego zadania tekstowego • weryfikuje odpowiedź do prostego zadania tekstowego 	<ul style="list-style-type: none"> • czyta ze zrozumieniem tekst zawierający informacje liczbowe • układa plan rozwiązania zadania tekstowego • weryfikuje odpowiedź do zadania tekstowego
---	---	---	---	---

8	<p>Obliczenia na kalkulatorze (1 godzina)</p>	<p>II. Działania na liczbach naturalnych. Uczeń: 2) dodaje i odejmuje liczby naturalne wielocyfrowe sposobem pisemnym i za pomocą kalkulatora; 3) mnoży i dzieli liczbę naturalną przez liczbę naturalną jednocyfrową, dwucyfrową lub trzycyfrową sposobem pisemnym, w pamięci (w najprostszych przykładach) i za pomocą kalkulatora (w trudniejszych przykładach); 11) stosuje reguły dotyczące kolejności wykonywania działań; 12) szacuje wyniki działań;</p> <p>V. Działania na ułamkach zwykłych i dziesiętnych. Uczeń: 2) dodaje, odejmuje, mnoży i dzieli ułamki dziesiętne w pamięci (w przykładach najprostszych), pisemnie i za pomocą kalkulatora (w przykładach trudnych); 8) wykonuje działania na ułamkach dziesiętnych, używając własnych, poprawnych strategii lub za pomocą kalkulatora;</p> <p>XIV. Zadania tekstowe. Uczeń: 5) do rozwiązywania zadań osadzonych w kontekście praktycznym stosuje poznaną wiedzę z zakresu arytmetyki i geometrii oraz nabyte umiejętności rachunkowe, a także własne poprawne metody;</p>	<ul style="list-style-type: none"> • dodaje, odejmuje, mnoży i dzieli liczby naturalne wielocyfrowe oraz ułamki dziesiętne za pomocą kalkulatora • szacuje wyniki działań • rozwiązuje proste zadania tekstowe, wykorzystując kalkulator do obliczeń 	<ul style="list-style-type: none"> • dodaje, odejmuje, mnoży i dzieli liczby dodatnie i ujemne za pomocą kalkulatora • oblicza za pomocą kalkulatora wartości wyrażeń wielodziałaniowych
---	---	---	---	--

9	Liczby naturalne (2 godziny)	<p>I. Liczby naturalne w dziesiętkowym układzie pozycyjnym. Uczeń:</p> <ol style="list-style-type: none"> 1) zapisuje i odczytuje liczby naturalne wielocyfrowe; 2) interpretuje liczby naturalne na osi liczbowej; 3) porównuje liczby naturalne; 4) zaokrągla liczby naturalne; <p>II. Działania na liczbach naturalnych. Uczeń:</p> <p>15) odpowiada na pytania dotyczące liczebności zbiorów różnych rodzajów liczb wśród liczb z pewnego niewielkiego zakresu (np. od 1 do 200 czy od 100 do 1000), o ile liczba w odpowiedzi jest na tyle mała, że wszystkie rozważane liczby uczeń może wypisać;</p>	<ul style="list-style-type: none"> • rozróżnia pojęcia cyfry i liczby • nazywa rzędy pozycyjne poniżej miliarda • podaje wartość wskazanej cyfry w liczbie • odczytuje oraz zapisuje słownie liczby zapisane cyframi i odwrotnie • zaokrągla liczbę z podaną dokładnością • odczytuje liczby zaznaczone na osi • zaznacza liczby na osi 	<ul style="list-style-type: none"> • nazywa rzędy pozycyjne od miliarda wzwyż • zaokrągla liczbę z podaną dokładnością w trudniejszych przykładach • wskazuje przybliżone położenie danej liczby na osi • wskazuje liczby, których zaokrąglenia spełniają podane warunki; określa, ile jest takich liczb • rozumie różnicę między zaokrągleniem liczby a zaokrągleniem jej zaokrąglenia
---	---------------------------------	---	--	--

10	Dzielniki i wielokrotności (2 godziny)	<p>II. Działania na liczbach naturalnych.</p> <p>Uczeń:</p> <p>7) rozpoznaje liczby podzielne przez 2, 3, 4, 5, 9, 10, 100;</p> <p>8) rozpoznaje liczbę złożoną, gdy jest ona jednocyfrowa lub dwucyfrowa, a także gdy na istnienie dzielnika właściwego wskazuje cecha podzielności;</p> <p>9) rozkłada liczby dwucyfrowe na czynniki pierwsze;</p> <p>13) znajduje największy wspólny dzielnik (NWD) w sytuacjach nie trudniejszych niż typu NWD(600, 72), NWD(140, 567), NWD(10000, 48), NWD(910, 2016) oraz wyznacza najmniejszą wspólną wielokrotność dwóch liczb naturalnych metodą rozkładu na czynniki;</p> <p>14) rozpoznaje wielokrotności danej liczby, kwadraty, sześciany, liczby pierwsze, liczby złożone;</p> <p>16) rozkłada liczby naturalne na czynniki pierwsze, w przypadku gdy co najwyżej jeden z tych czynników jest liczbą większą niż 10;</p>	<ul style="list-style-type: none"> • podaje wielokrotności liczb jednocyfrowych • podaje dzielniki liczb nie większych niż 100 • korzysta z cech podzielności do rozpoznania liczb podzielnych przez 2, 3, 4, 5, 9, 10, 100 • rozpoznaje liczby pierwsze i złożone nie większe niż 100 • rozkłada liczby dwucyfrowe na czynniki pierwsze • oblicza NWD oraz NWW liczb jedno- i dwucyfrowych 	<ul style="list-style-type: none"> • podaje wielokrotności liczb dwucyfrowych i większych • podaje dzielniki liczb większych niż 100 • rozpoznaje liczby pierwsze i złożone większe niż 100 • rozkłada liczby trzycyfrowe i większe na czynniki pierwsze • rozkłada liczby na czynniki pierwsze, jeśli przynajmniej jeden z czynników jest liczbą większą niż 10 • oblicza NWD oraz NWW liczb trzycyfrowych i większych • rozwiązuje zadania tekstowe z zastosowaniem NWD i NWW
----	--	--	---	--

11	Ułamki (2 godziny)	<p>IV. Ułamki zwykłe i dziesiętne. Uczeń:</p> <p>1) opisuje część danej całości za pomocą ułamka; 2) przedstawia ułamek jako iloraz liczb naturalnych, a iloraz liczb naturalnych jako ułamek zwykły; 3) skraca i rozszerza ułamki zwykłe; 5) przedstawia ułamki niewłaściwe w postaci liczby mieszanej, a liczbę mieszaną w postaci ułamka niewłaściwego; 7) zaznacza i odczytuje ułamki zwykłe i dziesiętne na osi liczbowej oraz odczytuje ułamki zwykłe i dziesiętne zaznaczone na osi liczbowej; 8) zapisuje ułamki dziesiętne skończone w postaci ułamków zwykłych; 9) zamienia ułamki zwykłe o mianownikach będących dzielnikami liczb 10, 100, 1000 itd. na ułamki dziesiętne skończone dowolną metodą (przez rozszerzanie lub skracanie ułamków zwykłych, dzielenie licznika przez mianownik w pamięci, pisemnie lub za pomocą kalkulatora); 12) porównuje ułamki (zwykłe i dziesiętne);</p>	<ul style="list-style-type: none"> • nazywa rzędy pozycyjne w ułamkach dziesiętnych • stosuje ze zrozumieniem pojęcia: ułamek właściwy, ułamek niewłaściwy oraz liczba mieszana • odczytuje dodatnie i ujemne ułamki dziesiętne, ułamki zwykłe i liczby mieszane zaznaczone na osi liczbowej • zaznacza dodatnie i ujemne ułamki dziesiętne, ułamki zwykłe i liczby mieszane na osi liczbowej • porównuje dodatnie i ujemne ułamki dziesiętne, ułamki zwykłe i liczby mieszane, wykorzystując oś liczbową • rozszerza i skraca ułamki zwykłe do wskazanego mianownika • doprowadza ułamki do postaci nieskracalnej • zapisuje ułamek dziesiętny skończony w postaci ułamka zwykłego lub liczby mieszanej • zamienia ułamek zwykły na dziesiętny przez rozszerzanie ułamka • zamienia liczby mieszane na ułamki niewłaściwe i ułamki niewłaściwe na liczby mieszane 	<ul style="list-style-type: none"> • porządkuje rosnąco lub malejąco kilka dodatnich i ujemnych ułamków dziesiętnych i zwykłych • zamienia ułamek zwykły na dziesiętny przez rozszerzanie ułamka w trudniejszych przypadkach
----	-----------------------	---	--	--

12	Dodawanie liczb dodatnich (2 godziny)	<p>II. Działania na liczbach naturalnych. Uczeń:</p> <p>1) dodaje i odejmuje w pamięci liczby naturalne dwucyfrowe lub większe, liczbę jednocyfrówą dodaje do dowolnej liczby naturalnej i odejmuje od dowolnej liczby naturalnej; 2) dodaje i odejmuje liczby naturalne wielocyfrowe sposobem pisemnym i za pomocą kalkulatora; 5) stosuje wygodne dla siebie sposoby ułatwiające obliczenia, w tym przemienność i łączność dodawania i mnożenia oraz rozdzielność mnożenia względem dodawania; 6) porównuje liczby naturalne z wykorzystaniem ich różnicy lub ilorazu; 12) szacuje wyniki działań;</p> <p>V. Działania na ułamkach zwykłych i dziesiętnych. Uczeń:</p> <p>1) dodaje, odejmuje, mnoży i dzieli ułamki zwykłe o mianownikach jedno- lub dwucyfrowych, a także liczby mieszane; 2) dodaje, odejmuje, mnoży i dzieli ułamki dziesiętne w pamięci (w przykładach najprostszych), pisemnie i za pomocą kalkulatora (w przykładach trudnych); 3) wykonuje nieskomplikowane rachunki, w których występują jednocześnie ułamki zwykłe i dziesiętne; 7) oblicza wartość prostych wyrażeń arytmetycznych, stosując reguły dotyczące kolejności wykonywania działań; 8) wykonuje działania na ułamkach dziesiętnych, używając własnych, poprawnych strategii lub za pomocą</p>	<ul style="list-style-type: none"> • dodaje w pamięci liczby naturalne, ułamki dziesiętne i ułamki zwykłe (proste przypadki) • szacuje wyniki dodawania liczb naturalnych i ułamków dziesiętnych • dodaje pisemnie liczby naturalne i ułamki dziesiętne • dodaje ułamki i liczby mieszane o jednakowych mianownikach • dodaje ułamki i liczby mieszane o różnych mianownikach • oblicza sumę ułamka zwykłego i dziesiętnego (proste przypadki) • stosuje własności działań odwrotnych do rozwiązywania prostych równań • rozwiązuje proste zadania tekstowe z zastosowaniem dodawania liczb naturalnych i ułamków 	<ul style="list-style-type: none"> • stosuje przemienność i łączność dodawania • dodaje kilka ułamków różnych typów • opracowuje strategię dodawania dużych lub nietypowych liczb naturalnych i dziesiętnych • rozwiązuje nietypowe zadania tekstowe z zastosowaniem dodawania liczb naturalnych i ułamków
----	---------------------------------------	--	---	--

13	Odejmowanie liczb dodatnich (2 godziny)	<p>II. Działania na liczbach naturalnych. Uczeń:</p> <p>1) dodaje i odejmuje w pamięci liczby naturalne dwucyfrowe lub większe, liczbę jednocyfrówą dodaje do dowolnej liczby naturalnej i odejmuje od dowolnej liczby naturalnej; 2) dodaje i odejmuje liczby naturalne wielocyfrowe sposobem pisemnym i za pomocą kalkulatora; 6) porównuje liczby naturalne z wykorzystaniem ich różnicy lub ilorazu; 12) szacuje wyniki działań;</p> <p>V. Działania na ułamkach zwykłych i dziesiętnych. Uczeń:</p> <p>1) dodaje, odejmuje, mnoży i dzieli ułamki zwykłe o mianownikach jedno- lub dwucyfrowych, a także liczby mieszane; 2) dodaje, odejmuje, mnoży i dzieli ułamki dziesiętne w pamięci (w przykładach najprostszyc), pisemnie i za pomocą kalkulatora (w przykładach trudnych); 3) wykonuje nieskomplikowane rachunki, w których występują jednocześnie ułamki zwykłe i dziesiętne; 7) oblicza wartość prostych wyrażeń arytmetycznych, stosując reguły dotyczące kolejności wykonywania działań; 8) wykonuje działania na ułamkach dziesiętnych, używając własnych, poprawnych strategii lub za pomocą kalkulatora;</p>	<ul style="list-style-type: none"> • odejmuje w pamięci liczby naturalne, ułamki dziesiętne i ułamki zwykłe (proste przypadki) • szacuje wyniki odejmowania liczb naturalnych i ułamków dziesiętnych • odejmuje pisemnie liczby naturalne i ułamki dziesiętne • odejmuje ułamki i liczby mieszane o jednakowych mianownikach • odejmuje ułamki i liczby mieszane o różnych mianownikach • oblicza wartości wyrażeń zawierających dodawanie i odejmowanie ułamków tego samego typu • stosuje własności działań odwrotnych do rozwiązywania prostych równań • rozwiązuje proste zadania tekstowe z zastosowaniem odejmowania liczb naturalnych i ułamków 	<ul style="list-style-type: none"> • oblicza różnicę ułamka zwykłego i dziesiętnego • oblicza wartości wyrażeń zawierających dodawanie i odejmowanie ułamków zwykłych i dziesiętnych • porównuje liczby z wykorzystaniem ich różnicy • rozwiązuje zadania tekstowe dotyczące porównywania ułamków z wykorzystaniem ich różnicy • rozwiązuje nietypowe zadania tekstowe z zastosowaniem dodawania i odejmowania liczb naturalnych i ułamków
----	---	--	--	---

14	Dodawanie i odejmowanie (2 godziny)	<p>V. Działania na ułamkach zwykłych i dziesiętnych.</p> <p>Uczeń:</p> <p>1) dodaje, odejmuje, mnoży i dzieli ułamki zwykłe o mianownikach jedno- lub dwucyfrowych, a także liczby mieszane;</p> <p>2) dodaje, odejmuje, mnoży i dzieli ułamki dziesiętne w pamięci (w przykładach najprostszych), pisemnie i za pomocą kalkulatora (w przykładach trudnych);</p> <p>3) wykonuje nieskomplikowane rachunki, w których występują jednocześnie ułamki zwykłe i dziesiętne;</p> <p>7) oblicza wartość prostych wyrażeń arytmetycznych, stosując reguły dotyczące kolejności wykonywania działań;</p> <p>8) wykonuje działania na ułamkach dziesiętnych, używając własnych, poprawnych strategii lub za pomocą kalkulatora;</p> <p>9) oblicza wartości wyrażeń arytmetycznych, wymagających stosowania działań arytmetycznych na liczbach całkowitych lub liczbach zapisanych za pomocą ułamków zwykłych, liczb mieszanych i ułamków dziesiętnych, także wymiernych ujemnych o stopniu trudności nie większym niż w przykładzie $-\frac{1}{2} : 0,25 + 5,25 : 0,05 - 7\frac{1}{2} \cdot (2,5 - 3\frac{2}{3}) + 1,25$.</p>	<ul style="list-style-type: none"> • dodaje i odejmuje w pamięci dodatnie i ujemne ułamki tego samego typu • rozwiązuje proste zadania tekstowe z zastosowaniem dodawania i odejmowania dodatnich i ujemnych ułamków tego samego typu 	<ul style="list-style-type: none"> • dodaje dodatnie i ujemne ułamki zwykłe oraz dziesiętne występujące w tej samej sumie • odejmuje dodatnie i ujemne ułamki zwykłe oraz dziesiętne występujące w tej samej różnicy • rozwiązuje zadania tekstowe z zastosowaniem dodawania i odejmowania dodatnich i ujemnych ułamków zwykłych oraz dziesiętnych występujących w tej samej sumie (różnicy) • rozwiązuje zadania tekstowe dotyczące porównywania ułamków z wykorzystaniem ich różnicy
15	Powtórzenie, sprawdzian, poprawa sprawdzianu (4 godziny)			

Dział III. Działania na liczbach – część 2 (19 godzin)

<p>16</p>	<p>Mnożenie (2 godziny)</p>	<p>II. Działania na liczbach naturalnych. Uczeń: 3) mnoży i dzieli liczbę naturalną przez liczbę naturalną jednocyfrową, dwucyfrową lub trzycyfrową sposobem pisemnym, w pamięci (w najprostszych przykładach) i za pomocą kalkulatora (w trudniejszych przykładach); 5) stosuje wygodne dla siebie sposoby ułatwiające obliczenia, w tym przemienność i łączność dodawania i mnożenia oraz rozdzielność mnożenia względem dodawania; 12) szacuje wyniki działań; V. Działania na ułamkach zwykłych i dziesiętnych. Uczeń: 1) dodaje, odejmuje, mnoży i dzieli ułamki zwykłe o mianownikach jedno- lub dwucyfrowych, a także liczby mieszane; 2) dodaje, odejmuje, mnoży i dzieli ułamki dziesiętne w pamięci (w przykładach najprostszych), pisemnie i za pomocą kalkulatora (w przykładach trudnych); 3) wykonuje nieskomplikowane rachunki, w których występują jednocześnie ułamki zwykłe i dziesiętne; 6) oblicza kwadraty i sześciany ułamków zwykłych i dziesiętnych oraz liczb mieszanych; 7) oblicza wartość prostych wyrażeń arytmetycznych, stosując reguły dotyczące kolejności wykonywania działań; 8) wykonuje działania na ułamkach dziesiętnych, używając własnych, poprawnych strategii lub za pomocą kalkulatora; 9) oblicza wartości wyrażeń arytmetycznych, wymagających</p>	<ul style="list-style-type: none"> • określa znak iloczynu kilku liczb całkowitych, dodatnich i ujemnych ułamków zwykłych oraz dziesiętnych • mnoży w pamięci liczby całkowite, dodatnie i ujemne ułamki dziesiętne oraz zwykłe (proste przypadki) • mnoży pisemnie liczby naturalne i ułamki dziesiętne • szacuje iloczyn liczb całkowitych i ułamków dziesiętnych • mnoży dodatnie i ujemne ułamki zwykłe oraz liczby mieszane • oblicza kwadraty i sześciany liczb całkowitych, dodatnich i ujemnych ułamków zwykłych oraz dziesiętnych • oblicza wartości wyrażeń złożonych z dwóch lub trzech iloczynów dodatnich i ujemnych ułamków zwykłych oraz dziesiętnych • rozwiązuje proste zadania tekstowe z zastosowaniem mnożenia liczb naturalnych, dodatnich i ujemnych ułamków zwykłych oraz dziesiętnych 	<ul style="list-style-type: none"> • oblicza iloczyny kilku liczb, wśród których są jednocześnie liczby całkowite, dodatnie i ujemne ułamki zwykłe oraz dziesiętne • oblicza potęgi (o wykładnikach naturalnych) liczb całkowitych, dodatnich i ujemnych ułamków zwykłych oraz dziesiętnych • opracowuje strategię mnożenia dużych liczb naturalnych • rozwiązuje zadania tekstowe z zastosowaniem działań na liczbach całkowitych, dodatnich i ujemnych ułamkach zwykłych oraz dziesiętnych
-----------	---------------------------------	--	---	--

17	Dzielenie (2 godziny)	<p>II. Działania na liczbach naturalnych. Uczeń:</p> <p>3) mnoży i dzieli liczbę naturalną przez liczbę naturalną jednocyfrową, dwucyfrową lub trzycyfrową sposobem pisemnym, w pamięci (w najprostszych przykładach) i za pomocą kalkulatora (w trudniejszych przykładach);</p> <p>5) stosuje wygodne dla siebie sposoby ułatwiające obliczenia, w tym przemienność i łączność dodawania i mnożenia oraz rozdzielność mnożenia względem dodawania;</p> <p>12) szacuje wyniki działań;</p> <p>V. Działania na ułamkach zwykłych i dziesiętnych. Uczeń:</p> <p>1) dodaje, odejmuje, mnoży i dzieli ułamki zwykłe o mianownikach jedno- lub dwucyfrowych, a także liczby mieszane;</p> <p>2) dodaje, odejmuje, mnoży i dzieli ułamki dziesiętne w pamięci (w przykładach najprostszych), pisemnie i za pomocą kalkulatora (w przykładach trudnych);</p> <p>3) wykonuje nieskomplikowane rachunki, w których występują jednocześnie ułamki zwykłe i dziesiętne;</p> <p>4) porównuje ułamki z wykorzystaniem ich różnicy;</p> <p>6) oblicza kwadraty i sześciany ułamków zwykłych i dziesiętnych oraz liczb mieszanych;</p> <p>7) oblicza wartość prostych wyrażeń arytmetycznych, stosując reguły dotyczące kolejności wykonywania działań;</p> <p>8) wykonuje działania na ułamkach dziesiętnych, używając własnych, poprawnych strategii lub za pomocą</p>	<ul style="list-style-type: none"> • określa znak ilorazu liczb całkowitych, dodatnich i ujemnych ułamków zwykłych oraz dziesiętnych • dzieli w pamięci liczby całkowite, dodatnie i ujemne ułamki dziesiętne oraz zwykłe (proste przypadki) • zapisuje wynik dzielenia w postaci z resztą • dzieli ułamki dziesiętne przez liczby naturalne • zamienia dzielenie na mnożenie przez odwrotność dzielnika • oblicza iloraz dwóch ułamków zwykłych (dodatnich i ujemnych) • oblicza iloraz dwóch ułamków dziesiętnych (dodatnich i ujemnych) • rozwiązuje proste zadania tekstowe wymagające wykonania jednego działania na liczbach całkowitych, dodatnich i ujemnych ułamkach dziesiętnych oraz zwykłych • oblicza wartości wyrażeń złożonych z dwóch lub trzech działań na dodatnich i ujemnych ułamkach zwykłych oraz dziesiętnych 	<ul style="list-style-type: none"> • dzieli wielocyfrowe liczby całkowite • dzieli dodatnie i ujemne ułamki zwykłe oraz dziesiętne występujące jednocześnie w tym samym ilorazie • oblicza średnią arytmetyczną kilku liczb w sytuacjach praktycznych • stosuje rozdzielność przy dzieleniu liczb wielocyfrowych przez liczby jednocyfrowe • rozwiązuje trudniejsze zadania tekstowe wymagające wykonania kilku działań na liczbach całkowitych, dodatnich i ujemnych ułamkach dziesiętnych oraz zwykłych • oblicza wartości wyrażeń złożonych z więcej niż trzech działań na liczbach całkowitych, dodatnich i ujemnych ułamkach zwykłych oraz dziesiętnych
----	--------------------------	---	---	--

18	Dzielenie pisemne (2 godziny)	<p>II. Działania na liczbach naturalnych. Uczeń: 3) mnoży i dzieli liczbę naturalną przez liczbę naturalną jednocyfrową, dwucyfrową lub trzycyfrową sposobem pisemnym, w pamięci (w najprostszych przykładach) i za pomocą kalkulatora (w trudniejszych przykładach); 4) wykonuje dzielenie z resztą liczb naturalnych;</p> <p>V. Działania na ułamkach zwykłych i dziesiętnych. Uczeń: 2) dodaje, odejmuje, mnoży i dzieli ułamki dziesiętne w pamięci (w przykładach najprostszych), pisemnie i za pomocą kalkulatora (w przykładach trudnych); 3) wykonuje nieskomplikowane rachunki, w których występują jednocześnie ułamki zwykłe i dziesiętne; 7) oblicza wartość prostych wyrażeń arytmetycznych, stosując reguły dotyczące kolejności wykonywania działań; 8) wykonuje działania na ułamkach dziesiętnych, używając własnych, poprawnych strategii lub za pomocą kalkulatora; 9) oblicza wartości wyrażeń arytmetycznych, wymagających stosowania działań arytmetycznych na liczbach całkowitych lub liczbach zapisanych za pomocą ułamków zwykłych, liczb mieszanych i ułamków dziesiętnych, także wymiernych ujemnych o stopniu trudności nie większym niż w przykładzie $-\frac{1}{2} : 0,25 + 5,25 : 0,05 - 7\frac{1}{2} \cdot (2,5 - 3\frac{2}{3}) + 1,25$.</p>	<ul style="list-style-type: none"> • dzieli pisemnie liczby naturalne • dzieli pisemnie ułamki dziesiętne przez liczby naturalne • mnoży dzielną i dzielnik przez tę samą liczbę, aby otrzymać dzielenie przez liczbę naturalną • rozwiązuje proste zadania tekstowe dotyczące średniej arytmetycznej 	<ul style="list-style-type: none"> • zapisuje wynik dzielenia w różnych postaciach i interpretuje go stosownie do treści zadania • rozwiązuje zadania tekstowe wymagające wykonania dzielenia pisemnego • rozwiązuje zadania tekstowe dotyczące średniej arytmetycznej
----	-------------------------------	--	---	---

19	<p>Zaokrąglanie ułamków dziesiętnych. Ułamki okresowe (2 godziny)</p>	<p>IV. Ułamki zwykłe i dziesiętne. Uczeń: 9) zamienia ułamki zwykłe o mianownikach będących dzielnikami liczb 10, 100, 1000 itd. na ułamki dziesiętne skończone dowolną metodą (przez rozszerzanie lub skracanie ułamków zwykłych, dzielenie licznika przez mianownik w pamięci, pisemnie lub za pomocą kalkulatora); 10) zapisuje ułamki zwykłe o mianownikach innych niż wymienione w pkt 9 w postaci rozwinięcia dziesiętnego nieskończonego (z użyciem wielokropka po ostatniej cyfrze), uzyskane w wyniku dzielenia licznika przez mianownik w pamięci, pisemnie lub za pomocą kalkulatora; 11) zaokrągla ułamki dziesiętne;</p>	<ul style="list-style-type: none"> • zaokrągla ułamki dziesiętne z dokładnością do części dziesiątych, setnych i tysięcznych • wskazuje okres ułamka dziesiętnego nieskończonego okresowego • znajduje okres rozwinięcia dziesiętnego ułamka, jeśli okres jest co najwyżej dwucyfrowy • stosuje zamiennie zapis ułamka okresowego w formie wielokropka lub nawiasu • zaokrągla dane liczbowe do postaci, w której warto je znać lub są używane na co dzień 	<ul style="list-style-type: none"> • zaokrągla ułamek dziesiętny z podaną dokładnością • zamienia ułamki zwykłe na ułamki dziesiętne nieskończone z wykorzystaniem dzielenia licznika przez mianownik • znajduje okres rozwinięcia dziesiętnego ułamka • wnioskuje, czy iloraz liczb całkowitych będzie miał rozwinięcie dziesiętne skończone, czy nieskończone okresowe • podaje cyfrę, która będzie na danym miejscu po przecinku w ułamku dziesiętnym okresowym • zamienia (z wykorzystaniem kalkulatora) iloraz dużych liczb na liczbę mieszaną z wykorzystaniem dzielenia z resztą • stawia i sprawdza proste hipotezy dotyczące zamiany ułamków zwykłych na ułamki dziesiętne nieskończone okresowe oraz zaobserwowanych regularności
----	---	---	---	--

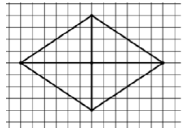
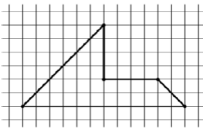
20	<p>Ułamek liczby (2 godziny)</p>	<p>IV. Ułamki zwykłe i dziesiętne. Uczeń: 13) oblicza liczbę, której część jest podana (wyznacza całość, z której określono część za pomocą ułamka);</p> <p>V. Działania na ułamkach zwykłych i dziesiętnych. Uczeń: 1) dodaje, odejmuje, mnoży i dzieli ułamki zwykłe o mianownikach jedno- lub dwucyfrowych, a także liczby mieszane; 2) dodaje, odejmuje, mnoży i dzieli ułamki dziesiętne w pamięci (w przykładach najprostszych), pisemnie i za pomocą kalkulatora (w przykładach trudnych); 5) oblicza ułamek danej liczby całkowitej;</p>	<ul style="list-style-type: none"> • oblicza, jakim ułamkiem jednej liczby całkowitej jest druga liczba całkowita • oblicza ułamek danej liczby całkowitej • oblicza liczbę na podstawie jej ułamka, jeśli licznik ułamka jest równy 1 • rozwiązuje proste zadania tekstowe dotyczące obliczania ułamka danej liczby 	<ul style="list-style-type: none"> • oblicza ułamek danego ułamka zwykłego lub dziesiętnego • oblicza liczbę na podstawie jej ułamka • rozwiązuje zadania tekstowe dotyczące obliczania ułamka danej liczby • rozwiązuje zadania tekstowe wymagające obliczenia liczby z danego jej ułamka
----	--------------------------------------	--	--	--

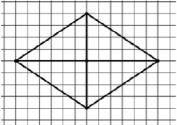
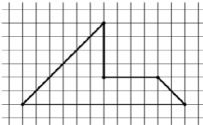
21	<p>Ułamek liczby – zadania (2 godziny)</p>	<p>IV. Ułamki zwykłe i dziesiętne. Uczeń: 13) oblicza liczbę, której część jest podana (wyznacza całość, z której określono część za pomocą ułamka); 14) wyznacza liczbę, która powstaje po powiększeniu lub pomniejszeniu o pewną część innej liczby.</p> <p>V. Działania na ułamkach zwykłych i dziesiętnych. Uczeń: 1) dodaje, odejmuje, mnoży i dzieli ułamki zwykłe o mianownikach jedno- lub dwucyfrowych, a także liczby mieszane; 2) dodaje, odejmuje, mnoży i dzieli ułamki dziesiętne w pamięci (w przykładach najprostszych), pisemnie i za pomocą kalkulatora (w przykładach trudnych); 5) oblicza ułamek danej liczby całkowitej;</p>	<ul style="list-style-type: none"> • oblicza, jakim ułamkiem jednej liczby całkowitej jest druga liczba całkowita • oblicza ułamek danej liczby całkowitej • oblicza liczbę na podstawie jej ułamka, jeśli licznik ułamka jest równy 1 • rozwiązuje proste zadania tekstowe dotyczące obliczania ułamka danej liczby 	<ul style="list-style-type: none"> • oblicza ułamek danego ułamka zwykłego lub dziesiętnego • oblicza liczbę na podstawie jej ułamka • wyznacza liczbę, która powstaje po powiększeniu lub pomniejszeniu o pewną część innej liczby • rozwiązuje zadania tekstowe dotyczące obliczania ułamka danej liczby • rozwiązuje zadania tekstowe wymagające obliczenia liczby z danego jej ułamka
----	--	---	--	--

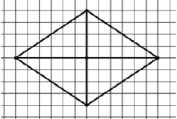

22	<p>Kolejność wykonywania działań (3 godziny)</p>	<p>II. Działania na liczbach naturalnych. Uczeń: 1) dodaje i odejmuje w pamięci liczby naturalne dwucyfrowe lub większe, liczbę jednocyfrową dodaje do dowolnej liczby naturalnej i odejmuje od dowolnej liczby naturalnej; 3) mnoży i dzieli liczbę naturalną przez liczbę naturalną jednocyfrową, dwucyfrową lub trzycyfrową sposobem pisemnym, w pamięci (w najprostszych przykładach) i za pomocą kalkulatora (w trudniejszych przykładach); 10) oblicza kwadraty i sześciany liczb naturalnych; 11) stosuje reguły dotyczące kolejności wykonywania działań;</p> <p>III. Liczby całkowite. Uczeń: 5) wykonuje proste rachunki pamięciowe na liczbach całkowitych.</p> <p>V. Działania na ułamkach zwykłych i dziesiętnych. Uczeń: 1) dodaje, odejmuje, mnoży i dzieli ułamki zwykłe o mianownikach jedno- lub dwucyfrowych, a także liczby mieszane; 2) dodaje, odejmuje, mnoży i dzieli ułamki dziesiętne w pamięci (w przykładach najprostszych), pisemnie i za pomocą kalkulatora (w przykładach trudnych); 3) wykonuje nieskomplikowane rachunki, w których występują jednocześnie ułamki zwykłe i dziesiętne; 6) oblicza kwadraty i sześciany ułamków zwykłych i dziesiętnych oraz liczb mieszanych;</p>	<ul style="list-style-type: none"> • oblicza wartość wyrażenia arytmetycznego złożonego z dwóch lub trzech działań i nawiasów, liczb całkowitych i ułamków • dopasowuje zapis rozwiązania do treści zadania • układa zadania do prostego wyrażenia arytmetycznego 	<ul style="list-style-type: none"> • oblicza wartość wyrażenia arytmetycznego złożonego z więcej niż trzech działań, nawiasów, liczb całkowitych i ułamków • oblicza wartość wyrażenia arytmetycznego podanego w postaci ułamka, w którym licznik i mianownik są wyrażeniami arytmetycznymi • zapisuje wyrażenie o podanej wartości, spełniające podane warunki
----	--	--	--	--

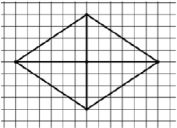
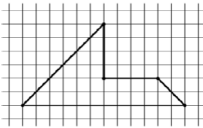
23	Powtórzenie, sprawdzian, poprawa sprawdzianu (4 godziny)			
Dział IV. Figury na płaszczyźnie (19 godzin)				
24	Okrąg i koło. Odległość punktu od prostej (2 godziny)	<p>VII. Proste i odcinki. Uczeń: 1) rozpoznaje i nazywa figury: punkt, prosta, półprosta, odcinek; 2) rozpoznaje proste i odcinki prostopadłe i równoległe, na przykład jak w sytuacji określonej w zadaniu: Odcinki AB i CD są prostopadłe, odcinki CD i EF są równoległe oraz odcinki EF i DF są prostopadłe. Określ wzajemne położenie odcinków DF oraz AB. Wykonaj odpowiedni rysunek; 3) rysuje pary odcinków prostopadłych i równoległych; 4) mierzy odcinek z dokładnością do 1 mm; 5) znajduje odległość punktu od prostej.</p> <p>IX. Wielokąty, koła i okręgi. Uczeń: 6) wskazuje na rysunku cięciwę, średnicę oraz promień koła i okręgu; 7) rysuje cięciwę koła i okręgu, a także, jeżeli dany jest środek okręgu, promień i średnicę;</p> <p>XII. Obliczenia praktyczne. Uczeń: 8) oblicza rzeczywistą długość odcinka, gdy dana jest jego długość w skali oraz długość odcinka w skali, gdy dana jest jego rzeczywista długość;</p>	<ul style="list-style-type: none"> • używa ze zrozumieniem pojęć: koło i okrąg • wskazuje środek, promień i średnicę koła i okręgu • rysuje koła i okręgi o podanych promieniach lub średnicach • mierzy odległość punktu od prostej • stosuje własności koła i okręgu do rozwiązywania prostych zadań geometrycznych • korzysta ze skali do obliczenia wymiarów figur 	<ul style="list-style-type: none"> • rozwiązuje nietypowe zadania tekstowe z wykorzystaniem własności koła i okręgu • rozwiązuje nietypowe zadania tekstowe z wykorzystaniem odległości punktu od prostej

25	Kąty (2 godziny)	VIII. Kąty. Uczeń: 1) wskazuje w dowolnym kącie ramiona i wierzchołek; 2) mierzy z dokładnością do 1° kąty mniejsze niż 180° ; 3) rysuje kąty mniejsze od 180° ; 4) rozpoznaje kąt prosty, ostry i rozwarty; 5) porównuje kąty; 6) rozpoznaje kąty wierzchołkowe i przyległe oraz korzysta z ich własności.	<ul style="list-style-type: none"> • wskazuje wierzchołek i ramiona kąta • rozpoznaje rodzaje kątów • rozróżnia kąty wklęsłe i wypukłe • posługuje się kątomierzem do wyznaczania miary kąta oraz do rysowania kąta o danej mierze • szacuje miarę kąta w stopniach • oblicza miary kątów na podstawie danych kątów przyległych, wierzchołkowych i dopełniających do 360° • rozwiązuje proste zadania z zastosowaniem różnych rodzajów kątów 	<ul style="list-style-type: none"> • stosuje własności kątów powstałych w wyniku przecięcia prostą dwóch prostych równoległych • wyznacza miarę kąta wklęsłego • wskazuje oraz oblicza miary różnych rodzajów kątów na bardziej złożonych rysunkach • rozwiązuje nietypowe zadania z wykorzystaniem własności kątów • konstruuje kąt przystający do danego kąta
----	---------------------	---	---	--

<p>26</p>	<p>Trójkąty (3 godziny)</p>	<p>IX. Wielokąty, koła i okręgi. Uczeń: 1) rozpoznaje i nazywa trójkąty ostrokątne, prostokątne, rozwartokątne, równoboczne i równoramienne; 2) konstruuje trójkąt o danych trzech bokach i ustala możliwość zbudowania trójkąta na podstawie nierówności trójkąta; 3) stosuje twierdzenie o sumie kątów wewnętrznych trójkąta; 8) w trójkącie równoramiennym wyznacza przy danym jednym kącie miary pozostałych kątów oraz przy danych obwodzie i długości jednego boku długości pozostałych boków.</p> <p>XI. Obliczenia w geometrii. Uczeń: 1) oblicza obwód wielokąta o danych długościach boków; 2) oblicza pola: trójkąta, kwadratu, prostokąta, rombu, równoległoboku, trapezu, przedstawionych na rysunku oraz w sytuacjach praktycznych, w tym także dla danych wymagających zamiany jednostek i w sytuacjach z nietypowymi wymiarami, na przykład pole trójkąta o boku 1 km i wysokości 1 mm; 3) stosuje jednostki pola: mm², cm², dm², m², km², ar, hektar (bez zamiany jednostek w trakcie obliczeń); 4) oblicza pola wielokątów metodą podziału na mniejsze wielokąty lub uzupełniania do większych wielokątów jak w sytuacjach:</p> <div style="display: flex; justify-content: space-around; align-items: center;">   </div> <p>7) oblicza miary kątów. stosując przv</p>	<ul style="list-style-type: none"> • stosuje nierówność trójkąta do stwierdzenia, czy z odcinków o podanych długościach można zbudować trójkąt • konstruuje trójkąt o danych bokach • rozpoznaje trójkąt ostrokątny, prostokątny i rozwartokątny • rozpoznaje trójkąt równoboczny, równoramienny i różnoboczny • oblicza miary kątów trójkąta (proste przypadki) • wskazuje wysokości trójkąta • wskazuje wierzchołek trójkąta, z którego prowadzona jest wysokość, i bok, do którego jest ona prostopadła • oblicza pole trójkąta przy danych dwóch bokach i jednej wysokości, wyrażonych w tej samej jednostce • oblicza pole trójkąta prostokątnego o danych przyprostokątnych, wyrażonych w tej samej jednostce • oblicza obwód trójkąta przy danym jednym boku i podanych zależnościach między pozostałymi bokami 	<ul style="list-style-type: none"> • oblicza miary kątów trójkąta (bardziej złożone przypadki) • oblicza długość podstawy (wysokość) trójkąta, gdy są znane jego pole i wysokość (długość podstawy) • oblicza wysokości trójkąta przy danych bokach i jednej wysokości • oblicza pole wielokąta powstałego po odcięciu z prostokąta części w kształcie trójkątów prostokątnych • rozwiązuje trudniejsze zadania dotyczące pola trójkąta • konstruuje symetralną odcinka • wyznacza konstrukcyjnie środek danego odcinka
-----------	---------------------------------	--	--	--

27	Czworokąty (2 godziny)	<p>IX. Wielokąty, koła i okręgi. Uczeń: 4) rozpoznaje i nazywa: kwadrat, prostokąt, romb, równoległobok i trapez; 5) zna najważniejsze własności kwadratu, prostokąta, rombu, równoległoboku i trapezu, rozpoznaje figury osiowosymetryczne i wskazuje osie symetrii figur;</p> <p>XI. Obliczenia w geometrii. Uczeń: 1) oblicza obwód wielokąta o danych długościach boków; 2) oblicza pola: trójkąta, kwadratu, prostokąta, rombu, równoległoboku, trapezu, przedstawionych na rysunku oraz w sytuacjach praktycznych, w tym także dla danych wymagających zamiany jednostek i w sytuacjach z nietypowymi wymiarami, na przykład pole trójkąta o boku 1 km i wysokości 1 mm; 3) stosuje jednostki pola: mm², cm², dm², m², km², ar, hektar (bez zamiany jednostek w trakcie obliczeń); 4) oblicza pola wielokątów metodą podziału na mniejsze wielokąty lub uzupełniania do większych wielokątów jak w sytuacjach:</p> <div style="display: flex; justify-content: space-around; align-items: center;">   </div> <p>7) oblicza miary kątów, stosując przy tym poznane własności kątów i wielokątów.</p>	<ul style="list-style-type: none"> • rozpoznaje czworokąty i ich rodzaje • wskazuje boki, wierzchołki i przekątne czworokąta • opisuje własności różnych rodzajów czworokątów • rysuje czworokąty spełniające podane warunki (proste przypadki) • oblicza miary kątów czworokąta (proste przypadki) • oblicza obwód czworokąta • klasyfikuje czworokąty 	<ul style="list-style-type: none"> • rysuje czworokąty spełniające podane warunki • rozwiązuje nietypowe zadania dotyczące obliczania miar kątów czworokątów • oblicza miary kątów czworokąta • rozwiązuje zadania dotyczące obwodów czworokątów • konstruuje romb
----	---------------------------	---	--	---

28	Pola czworokątów (4 godziny)	<p>XI. Obliczenia w geometrii. Uczeń:</p> <p>1) oblicza obwód wielokąta o danych długościach boków; 2) oblicza pola: trójkąta, kwadratu, prostokąta, rombu, równoległoboku, trapezu, przedstawionych na rysunku oraz w sytuacjach praktycznych, w tym także dla danych wymagających zamiany jednostek i w sytuacjach z nietypowymi wymiarami, na przykład pole trójkąta o boku 1 km i wysokości 1 mm; 3) stosuje jednostki pola: mm², cm², dm², m², km², ar, hektar (bez zamiany jednostek w trakcie obliczeń); 4) oblicza pola wielokątów metodą podziału na mniejsze wielokąty lub uzupełniania do większych wielokątów jak w sytuacjach:</p> <div style="display: flex; justify-content: space-around; align-items: center;">   </div>	<ul style="list-style-type: none"> • wskazuje wysokości czworokątów (o ile jest to możliwe) • oblicza pole prostokąta, kwadratu, równoległoboku, rombu, trapezu • oblicza pole kwadratu przy danym obwodzie • oblicza pola wielokątów, stosując podział wielokąta na dwa czworokąty • rozwiązuje proste zadania dotyczące własności czworokątów i ich pól 	<ul style="list-style-type: none"> • oblicza długość boku (wysokość) równoległoboku przy danym polu i danej wysokości (długości boku) • oblicza wysokość trapezu przy danych podstawach i polu • oblicza długość podstawy trapezu o danym polu, danej wysokości i długości drugiej podstawy • oblicza pola wielokątów metodą podziału na czworokąty lub uzupełniania do większych wielokątów • rozwiązuje nietypowe zadania tekstowe dotyczące obwodów i pól czworokątów
----	---------------------------------	---	--	---

<p>29</p>	<p>Figury na kratce (2 godziny)</p>	<p>IX. Wielokąty, koła i okręgi. Uczeń: 1) rozpoznaje i nazywa trójkąty ostrokątne, prostokątne, rozwartokątne, równoboczne i równoramienne; 4) rozpoznaje i nazywa: kwadrat, prostokąt, romb, równoległobok i trapez; 5) zna najważniejsze własności kwadratu, prostokąta, rombu, równoległoboku i trapezu, rozpoznaje figury osiowosymetryczne i wskazuje osie symetrii figur;</p> <p>XI. Obliczenia w geometrii. Uczeń: 1) oblicza obwód wielokąta o danych długościach boków;</p> <p>2) oblicza pola: trójkąta, kwadratu, prostokąta, rombu, równoległoboku, trapezu, przedstawionych na rysunku oraz w sytuacjach praktycznych, w tym także dla danych wymagających zamiany jednostek i w sytuacjach z nietypowymi wymiarami, na przykład pole trójkąta o boku 1 km i wysokości 1 mm;</p> <p>3) stosuje jednostki pola: mm², cm², dm², m², km², ar, hektar (bez zamiany jednostek w trakcie obliczeń);</p> <p>4) oblicza pola wielokątów metodą podziału na mniejsze wielokąty lub uzupełniania do większych wielokątów jak w sytuacjach:</p> <div style="display: flex; justify-content: space-around; align-items: center;">   </div>	<ul style="list-style-type: none"> • rysuje na kratce 5 mm trójkąty i czworokąty o danych wymiarach • określa własności figur narysowanych na kratce • odczytuje długości odcinków narysowanych na kratce 5 mm • oblicza obwody figur narysowanych na kratce 5 mm • oblicza pola trójkątów i czworokątów narysowanych na kratce 5 mm (proste przypadki) 	<ul style="list-style-type: none"> • ustala długości odcinków narysowanych na kratce innej niż 5 mm, której jednostka jest podana • pola wielokątów narysowanych na kratce oblicza metodą podziału na mniejsze wielokąty lub uzupełniania do większych wielokątów • rozwiązuje nietypowe zadania dotyczące obwodów i pól figur narysowanych na kratce
-----------	-------------------------------------	--	--	--

30	Powtórzenie, sprawdzian, poprawa sprawdzianu (4 godziny)			
Dział V. Równania (14 godzin)				
31	Równania, czyli skąd my to znamy (1 godzina)	VI. Elementy algebry. Uczeń: 2) stosuje oznaczenia literowe nieznanymi wielkościami liczbowymi i zapisuje proste wyrażenia algebraiczne na podstawie informacji osadzonych w kontekście praktycznym, na przykład zapisuje obwód trójkąta o bokach: a , $a+2$, b ; rozwiązuje równania pierwszego stopnia z jedną niewiadomą występującą po jednej stronie równania (przez zgadywanie, dopełnianie lub wykonanie działania odwrotnego), na przykład $\frac{x-2}{3} = 4$.	<ul style="list-style-type: none"> wskazuje lewą i prawą stronę równania oznacza niewiadomą za pomocą litery układa równania do prostych zadań tekstowych 	<ul style="list-style-type: none"> układa równania do zadań tekstowych układa zadania tekstowe do danego równania
32	Sprawdzanie, czyli rozwiązanie bez rozwiązywania (2 godziny)	VI. Elementy algebry. Uczeń: 2) stosuje oznaczenia literowe nieznanymi wielkościami liczbowymi i zapisuje proste wyrażenia algebraiczne na podstawie informacji osadzonych w kontekście praktycznym, na przykład zapisuje obwód trójkąta o bokach: a , $a+2$, b ; rozwiązuje równania pierwszego stopnia z jedną niewiadomą występującą po jednej stronie równania (przez zgadywanie, dopełnianie lub wykonanie działania odwrotnego), na przykład $\frac{x-2}{3} = 4$.	<ul style="list-style-type: none"> sprawdza, czy podana liczba jest rozwiązaniem danego równania (proste przypadki), obliczając wartość lewej i prawej strony równania układa proste równanie, którego rozwiązaniem jest dana liczba 	<ul style="list-style-type: none"> sprawdza, czy podana liczba jest rozwiązaniem danego równania (trudniejsze przypadki) wskazuje przykłady równań, które mają jedno rozwiązanie, kilka rozwiązań, nieskończenie wiele rozwiązań lub nie mają rozwiązań

33	Jak rozwiązać równanie (2 godziny)	<p>VI. Elementy algebry. Uczeń: 2) stosuje oznaczenia literowe nieznanymi wielkościami liczbowymi i zapisuje proste wyrażenia algebraiczne na podstawie informacji osadzonych w kontekście praktycznym, na przykład zapisuje obwód trójkąta o bokach: a, $a+2$, b; rozwiązuje równania pierwszego stopnia z jedną niewiadomą występującą po jednej stronie równania (przez zgadywanie, dopełnianie lub wykonanie działania odwrotnego), na przykład $\frac{x-2}{3} = 4$.</p>	<ul style="list-style-type: none"> • rozwiązuje proste równania typu: $ax + b = c$ • rozwiązuje proste równania, korzystając z dodawania do obu stron równania (odejmowania od obu stron równania) tej samej liczby • rozwiązuje proste równania, korzystając z mnożenia i dzielenia obu stron równania przez tę samą liczbę • sprawdza poprawność otrzymanego rozwiązania równania • układa równanie, którego rozwiązaniem jest dana liczba • sprawdza rozwiązanie równania z warunkami zadania 	<ul style="list-style-type: none"> • wskazuje równania, które potrafi rozwiązać poznanymi metodami • ustala, jakie operacje zostały wykonane na równaniach równoważnych
34	Trudniejsze równania (2 godziny)	<p>VI. Elementy algebry. Uczeń: 2) stosuje oznaczenia literowe nieznanymi wielkościami liczbowymi i zapisuje proste wyrażenia algebraiczne na podstawie informacji osadzonych w kontekście praktycznym, na przykład zapisuje obwód trójkąta o bokach: a, $a+2$, b; rozwiązuje równania pierwszego stopnia z jedną niewiadomą występującą po jednej stronie równania (przez zgadywanie, dopełnianie lub wykonanie działania odwrotnego), na przykład $\frac{x-2}{3} = 4$.</p>	<ul style="list-style-type: none"> • upraszcza równania, w których niewiadoma występuje po jednej stronie, np. $2 \cdot x - 7 + x = 8$ • rozwiązuje równania typu: $2 \cdot x - 7 + x = 8$, korzystając z dodawania do obu stron równania (odejmowania od obu stron równania) tego samego wyrażenia 	<ul style="list-style-type: none"> • upraszcza równania typu: $2 \cdot x - 7 + x - 18 = 8 + x - 17 - 5 \cdot x$ • rozwiązuje równania typu: $2 \cdot x - 7 + x - 18 = 8 + x - 17 - 5 \cdot x$, korzystając z dodawania do obu stron równania (odejmowania od obu stron równania) tego samego wyrażenia

35	Zadania tekstowe (3 godziny)	<p>VI. Elementy algebry. Uczeń:</p> <p>2) stosuje oznaczenia literowe nieznanymi wielkościami liczbowymi i zapisuje proste wyrażenia algebraiczne na podstawie informacji osadzonych w kontekście praktycznym, na przykład zapisuje obwód trójkąta o bokach: a, $a+2$, b; rozwiązuje równania pierwszego stopnia z jedną niewiadomą występującą po jednej stronie równania (przez zgadywanie, dopełnianie lub wykonanie działania odwrotnego), na przykład $\frac{x-2}{3} = 4$.</p> <p>XIV. Zadania tekstowe. Uczeń:</p> <p>1) czyta ze zrozumieniem tekst zawierający informacje liczbowe; 2) wykonuje wstępne czynności ułatwiające rozwiązanie zadania, w tym rysunek pomocniczy lub wygodne dla niego zapisanie informacji i danych z treści zadania; 3) dostrzega zależności między podanymi informacjami; 4) dzieli rozwiązanie zadania na etapy, stosując własne, poprawne, wygodne dla niego strategie rozwiązania; 5) do rozwiązywania zadań osadzonych w kontekście praktycznym stosuje poznaną wiedzę z zakresu arytmetyki i geometrii oraz nabyte umiejętności rachunkowe, a także własne poprawne metody; 6) weryfikuje wynik zadania tekstowego, oceniając sensowność rozwiązania np. poprzez szacowanie, sprawdzanie wszystkich warunków zadania, ocenianie rzędu wielkości otrzymanego wyniku; 7) układa zadania i łamigłówki,</p>	<ul style="list-style-type: none"> • analizuje treść zadania tekstowego, ustala wielkości dane i niewiadome (proste przypadki) • określa kolejne kroki rozwiązania zadania tekstowego (proste przypadki) • układa równania do prostych zadań tekstowych • sprawdza, czy otrzymany wynik spełnia warunki zadania • rozwiązuje proste zadania tekstowe za pomocą równań • rozwiązuje proste zadania geometryczne za pomocą równań 	<ul style="list-style-type: none"> • analizuje treść zadania tekstowego, ustala wielkości dane i niewiadome • określa kolejne kroki rozwiązania zadania tekstowego • układa równania do zadań tekstowych • rozwiązuje zadania tekstowe za pomocą równań • rozwiązuje zadania geometryczne za pomocą równań
----	------------------------------	--	---	---

36	Powtórzenie, sprawdzian, poprawa sprawdzianu (4 godziny)			
Dział VI. Bryły (13 godzin)				
37	Bryły i ich objętość (2 godziny)	<p>X. Bryły. Uczeń:</p> <p>1) rozpoznaje graniastosłupy proste, ostrosłupy, walce, stożki i kule w sytuacjach praktycznych i wskazuje te bryły wśród innych modeli brył; 2) wskazuje wśród graniastosłupów prostopadłościanny i sześcianny i uzasadnia swój wybór; 5) wykorzystuje podane zależności między długościami krawędzi graniastosłupa do wyznaczania długości poszczególnych krawędzi.</p> <p>XI. Obliczenia w geometrii. Uczeń:</p> <p>5) oblicza objętość i pole powierzchni prostopadłościannu przy danych długościach krawędzi; 6) stosuje jednostki objętości i pojemności: mililitr, litr, cm^3, dm^3, m^3;</p>	<ul style="list-style-type: none"> • rozpoznaje oraz nazywa ostrosłupy i graniastosłupy proste • podaje liczbę wierzchołków, krawędzi, ścian graniastosłupa i ostrosłupa o danej podstawie • rysuje rzut graniastosłupa prostego • rysuje rzut ostrosłupa • wskazuje oraz nazywa poszczególne elementy ostrosłupa i graniastosłupa prostego • oblicza objętość bryły zbudowanej z sześciannów jednostkowych • oblicza objętość sześciannu o danej długości krawędzi • oblicza objętość prostopadłościannu o wymiarach podanych w tej samej jednostce • oblicza objętość graniastosłupa prostego przy danych polu podstawy i wysokości bryły • rozwiązuje proste zadania dotyczące objętości i pojemności 	<ul style="list-style-type: none"> • określa rodzaj graniastosłupa lub ostrosłupa na podstawie informacji o liczbie jego wierzchołków, krawędzi lub ścian • oblicza objętość prostopadłościannu o wymiarach podanych w różnych jednostkach • oblicza objętość prostopadłościannu, którego wymiary spełniają podane zależności • oblicza objętość graniastosłupa prostego o podanej wysokości i podstawie w kształcie wielokąta, którego pole potrafi obliczyć • oblicza pole podstawy graniastosłupa przy danych objętości i wysokości bryły • oblicza wysokość graniastosłupa przy danej objętości i danym polu podstawy • rozwiązuje nietypowe zadania tekstowe dotyczące objętości graniastosłupa prostego

38	Zamiana jednostek (2 godziny)	<p>XI. Obliczenia w geometrii. Uczeń: 5) oblicza objętość i pole powierzchni prostopadłościanu przy danych długościach krawędzi; 6) stosuje jednostki objętości i pojemności: mililitr, litr, cm^3, dm^3, m^3;</p> <p>XII. Obliczenia praktyczne. Uczeń: 6) zamienia i prawidłowo stosuje jednostki długości: milimetr, centymetr, decymetr, metr, kilometr;</p>	<ul style="list-style-type: none"> • zamienia jednostki długości • stosuje jednostki objętości i pojemności • wyraża objętość danej bryły w różnych jednostkach (proste przypadki) • rozwiązuje elementarne zadania tekstowe z wykorzystaniem jednostek pola, objętości i pojemności 	<ul style="list-style-type: none"> • oblicza objętość prostopadłościanu w podanej jednostce • rozwiązuje zadania tekstowe z wykorzystaniem różnych jednostek pola, objętości i pojemności
39	Siatki brył (2 godziny)	<p>X. Bryły. Uczeń: 1) rozpoznaje graniastosłupy proste, ostrosłupy, walce, stożki i kule w sytuacjach praktycznych i wskazuje te bryły wśród innych modeli brył; 2) wskazuje wśród graniastosłupów prostopadłościany i sześciiany i uzasadnia swój wybór; 3) rozpoznaje siatki graniastosłupów prostych i ostrosłupów; 4) rysuje siatki prostopadłościanów; 5) wykorzystuje podane zależności między długościami krawędzi graniastosłupa do wyznaczania długości poszczególnych krawędzi.</p>	<ul style="list-style-type: none"> • dopasowuje bryłę do jej siatki • rozpoznaje siatki graniastosłupów i ostrosłupów • rozpoznaje i nazywa wielościan na podstawie jego siatki • określa na podstawie siatki wymiary wielościanu • rysuje siatki prostopadłościanów o podanych wymiarach • wskazuje na siatce graniastosłupa i ostrosłupa sklejjane wierzchołki i krawędzie 	<ul style="list-style-type: none"> • oblicza objętość graniastosłupa na podstawie jego siatki • wskazuje na siatce ściany bryły, które są sąsiadujące, równoległe, prostopadłe • rysuje siatki graniastosłupów prostych
40	Pole powierzchni bryły (3 godziny)	<p>X. Bryły. Uczeń: 3) rozpoznaje siatki graniastosłupów prostych i ostrosłupów; 4) rysuje siatki prostopadłościanów; 5) wykorzystuje podane zależności między długościami krawędzi graniastosłupa do wyznaczania długości poszczególnych krawędzi.</p>	<ul style="list-style-type: none"> • stosuje ze zrozumieniem pojęcie pola powierzchni całkowitej wielościanu • oblicza pole powierzchni całkowitej prostopadłościanu o wymiarach podanych w tej samej jednostce • rozwiązuje proste zadania dotyczące pola powierzchni całkowitej prostopadłościanu 	<ul style="list-style-type: none"> • oblicza pole powierzchni całkowitej graniastosłupa o podanych wymiarach • oblicza pole powierzchni całkowitej ostrosłupa o podanych wymiarach • oblicza długość krawędzi sześcianu przy danym jego polu powierzchni • rozwiązuje nietypowe zadania tekstowe z wykorzystaniem pola powierzchni całkowitej i objętości

41	Powtórzenie, sprawdzian, poprawa sprawdzianu (4 godziny)			
Dział VII. Matematyka i my (17 godzin)				
42	Tabele (1 godzina)	XIII. Elementy statystyki opisowej. Uczeń: 1) gromadzi i porządkuje dane; 2) odczytuje i interpretuje dane przedstawione w tekstach, tabelach, na diagramach i na wykresach, na przykład: wartości z wykresu, wartość największą, najmniejszą, opisuje przedstawione w tekstach, tabelach, na diagramach i na wykresach zjawiska przez określenie przebiegu zmiany wartości danych, na przykład z użyciem określenia „wartości rosną”, „wartości maleją”, „wartości są takie same” („przyjmowana wartość jest stała”).	<ul style="list-style-type: none"> • odczytuje dane zamieszczone w tabelach • rozwiązuje proste zadania tekstowe z wykorzystaniem danych podanych w jednej tabeli • stosuje skróty w zapisie liczb (np. 5,7 tys., 1,42 mln) 	<ul style="list-style-type: none"> • projektuje tabele potrzebne do zapisania zgromadzonych danych • interpretuje dane zamieszczone w tabeli • rozwiązuje zadania tekstowe z wykorzystaniem danych podanych w kilku tabelach • rozwiązuje zadania o podwyższonym stopniu trudności z wykorzystaniem danych zamieszczonych w tabelach
43	Diagramy i wykresy (2 godziny)	XIII. Elementy statystyki opisowej. Uczeń: 1) gromadzi i porządkuje dane; 2) odczytuje i interpretuje dane przedstawione w tekstach, tabelach, na diagramach i na wykresach, na przykład: wartości z wykresu, wartość największą, najmniejszą, opisuje przedstawione w tekstach, tabelach, na diagramach i na wykresach zjawiska przez określenie przebiegu zmiany wartości danych, na przykład z użyciem określenia „wartości rosną”, „wartości maleją”, „wartości są takie same” („przyjmowana wartość jest stała”).	<ul style="list-style-type: none"> • odczytuje dane przedstawione na diagramie • odczytuje dane przedstawione na wykresie • tworzy diagram ilustrujący zbiór danych • rozwiązuje proste zadania z wykorzystaniem danych przedstawionych na diagramie • rozwiązuje proste zadania tekstowe z wykorzystaniem danych przedstawionych na wykresie 	<ul style="list-style-type: none"> • interpretuje dane przedstawione na diagramie • interpretuje dane przedstawione na wykresie • rozwiązuje zadania tekstowe o podwyższonym stopniu trudności z wykorzystaniem danych przedstawionych na diagramie lub wykresie

44	Procenty (2 godziny)	XII. Obliczenia praktyczne. Uczeń: 1) interpretuje 100% danej wielkości jako całość, 50% – jako połowę, 25% – jako jedną czwartą, 10% – jako jedną dziesiątą, 1% – jako jedną setną części danej wielkości liczbowej; 2) w przypadkach osadzonych w kontekście praktycznym oblicza procent danej wielkości w stopniu trudności typu 50%, 20%, 10%;	<ul style="list-style-type: none"> • interpretuje 1% jako 1/100 całości • ustala, jaki procent figury został zamalowany • wyraża procenty za pomocą ułamków • wyraża ułamki za pomocą procentów • oblicza procent liczby naturalnej w przypadkach: 10%, 25%, 50% • oblicza, jakim procentem całości jest dana wielkość w przypadkach 10%, 25%, 50% • rozwiązuje elementarne zadania tekstowe dotyczące procentów 	<ul style="list-style-type: none"> • oblicza dany procent liczby naturalnej • oblicza, jakim procentem całości jest dana wielkość • rozwiązuje zadania tekstowe o podwyższonym stopniu trudności dotyczące procentów
45	Prędkość, droga, czas – część 1 (2 godziny)	XII. Obliczenia praktyczne. Uczeń: 9) w sytuacji praktycznej oblicza: drogę przy danej prędkości i czasie, prędkość przy danej drodze i czasie, czas przy danej drodze i prędkości oraz stosuje jednostki prędkości km/h i m/s.	<ul style="list-style-type: none"> • interpretuje prędkość jako drogę pokonaną w danej jednostce czasu • oblicza prędkość w km/h przy drodze podanej w km i czasie podanym w pełnych godzinach • oblicza długość drogi w km przy prędkości podanej w km/h i czasie podanym w pełnych godzinach • oblicza czas w godzinach przy drodze podanej w km i prędkości podanej w km/h • rozwiązuje elementarne zadania tekstowe dotyczące prędkości 	<ul style="list-style-type: none"> • oblicza prędkość średnią • rozwiązuje zadania tekstowe dotyczące co najmniej dwóch różnych prędkości lub gdy rozwiązanie wymaga zamiany jednostek długości
46	Prędkość, droga, czas – część 2 (2 godziny)	XII. Obliczenia praktyczne. Uczeń: 3) wykonuje proste obliczenia zegarowe na godzinach, minutach i sekundach; 6) zamienia i prawidłowo stosuje jednostki długości: milimetr, centymetr, decymetr, metr, kilometr; 9) w sytuacji praktycznej oblicza: drogę przy danej prędkości i czasie, prędkość przy danej drodze i czasie, czas przy danej drodze i prędkości oraz stosuje jednostki prędkości km/h i m/s.	<ul style="list-style-type: none"> • czas określony jako ułamek godziny wyraża w postaci minut • czas określony w minutach wyraża jako część godziny • oblicza prędkość w km/h przy drodze podanej w km i czasie, który jest ułamkiem godziny • oblicza długość drogi w km przy prędkości podanej w km/h i czasie, który jest ułamkiem godziny • oblicza czas, który jest ułamkiem godziny, przy drodze podanej w km i prędkości podanej w km/h • rozwiązuje elementarne zadania tekstowe dotyczące prędkości 	<ul style="list-style-type: none"> • oblicza prędkość przy podanej drodze i podanym czasie • oblicza długość drogi przy podanej prędkości i podanym czasie • oblicza czas przy podanej drodze i podanej prędkości • rozwiązuje zadania tekstowe wymagające zamiany jednostek długości i czasu

47	Korzystanie ze wzorów (2 godziny)	<p>VI. Elementy algebry. Uczeń: 1) korzysta z nieskomplikowanych wzorów, w których występują oznaczenia literowe, opisuje wzór słowami; 2) stosuje oznaczenia literowe nieznanymi wielkościami liczbowymi i zapisuje proste wyrażenia algebraiczne na podstawie informacji osadzonych w kontekście praktycznym, na przykład zapisuje obwód trójkąta o bokach: a, $a+2$, b; rozwiązuje równania pierwszego stopnia z jedną niewiadomą występującą po jednej stronie równania (przez zgadywanie, dopełnianie lub wykonanie działania odwrotnego), na przykład $\frac{x-2}{3} = 4$.</p>	<ul style="list-style-type: none"> • oblicza wartość wyrażenia algebraicznego dla podanych wartości zmiennych • zapisuje proste wyrażenia algebraiczne opisujące zależności podane w kontekście praktycznym • dopasowuje opis słowny do wzoru • dopasowuje wzór do opisu słownego • rozwiązuje proste zadania tekstowe wymagające wykorzystania podanego wzoru 	<ul style="list-style-type: none"> • znajduje wartość zmiennej dla podanej wartości wyrażenia algebraicznego • zapisuje w postaci wyrażenia algebraicznego zauważone zależności • rozwiązuje zadania tekstowe wymagające wykorzystania podanego wzoru
48	Plan, mapa i skala (2 godziny)	<p>XII. Obliczenia praktyczne. Uczeń: 6) zamienia i prawidłowo stosuje jednostki długości: milimetr, centymetr, decymetr, metr, kilometr; 8) oblicza rzeczywistą długość odcinka, gdy dana jest jego długość w skali oraz długość odcinka w skali, gdy dana jest jego rzeczywista długość;</p>	<ul style="list-style-type: none"> • posługuje się mapą i planem w podstawowym zakresie • rozpoznaje kierunki geograficzne w terenie i na mapie • stosuje różne sposoby zapisywania skali (liczbowa, liniowa, mianowana) • zamienia skalę liczbową na mianowaną • mierzy odległość między obiektami na planie, mapie • oblicza rzeczywistą odległość między obiektami na podstawie planu, mapy • oblicza odległość między obiektami na planie, mapie na podstawie ich rzeczywistej odległości w terenie 	<ul style="list-style-type: none"> • odczytuje informacje podane na mapie, planie • rozwiązuje bardziej złożone problemy i zadania tekstowe wymagające korzystania z mapy, planu
49	Powtórzenie, sprawdzian, poprawa sprawdzianu (4 godziny)			
Dział VIII. Matematyka na co dzień (4 godziny)				

50	Zakupy (1 godzina)	<p>XII. Obliczenia praktyczne. Uczeń: 7) zamienia i prawidłowo stosuje jednostki masy: gram, dekagram, kilogram, tona;</p> <p>XIV. Zadania tekstowe. Uczeń: 1) czyta ze zrozumieniem tekst zawierający informacje liczbowe; 2) wykonuje wstępne czynności ułatwiające rozwiązanie zadania, w tym rysunek pomocniczy lub wygodne dla niego zapisanie informacji i danych z treści zadania; 3) dostrzega zależności między podanymi informacjami; 4) dzieli rozwiązanie zadania na etapy, stosując własne, poprawne, wygodne dla niego strategie rozwiązania; 5) do rozwiązywania zadań osadzonych w kontekście praktycznym stosuje poznaną wiedzę z zakresu arytmetyki i geometrii oraz nabyte umiejętności rachunkowe, a także własne poprawne metody;</p>	<ul style="list-style-type: none"> • szacuje koszt zakupu określonej ilości towaru przy podanej cenie jednostkowej • oblicza, ile towaru można kupić za daną kwotę przy podanej cenie jednostkowej • zamienia jednostki masy • rozwiązuje elementarne zadania tekstowe dotyczące zakupów 	<ul style="list-style-type: none"> • rozwiązuje zadania tekstowe dotyczące zakupów • zaokrągla do pełnych groszy kwoty typu 5,638 zł • planuje zakupy z uwzględnieniem różnych rodzajów opakowań i cen • rozwiązuje zadania, które wymagają wyszukania dodatkowych informacji np. w encyklopedii, gazetach, internecie
----	-----------------------	--	--	--

51	Działki, domy, mieszkania (1 godzina)	<p>XII. Obliczenia praktyczne. Uczeń:</p> <p>6) zamienia i prawidłowo stosuje jednostki długości: milimetr, centymetr, decymetr, metr, kilometr;</p> <p>8) oblicza rzeczywistą długość odcinka, gdy dana jest jego długość w skali oraz długość odcinka w skali, gdy dana jest jego rzeczywista długość;</p> <p>XIV. Zadania tekstowe. Uczeń:</p> <p>1) czyta ze zrozumieniem tekst zawierający informacje liczbowe;</p> <p>2) wykonuje wstępne czynności ułatwiające rozwiązanie zadania, w tym rysunek pomocniczy lub wygodne dla niego zapisanie informacji i danych z treści zadania;</p> <p>3) dostrzega zależności między podanymi informacjami;</p> <p>4) dzieli rozwiązanie zadania na etapy, stosując własne, poprawne, wygodne dla niego strategie rozwiązania;</p> <p>5) do rozwiązywania zadań osadzonych w kontekście praktycznym stosuje poznaną wiedzę z zakresu arytmetyki i geometrii oraz nabyte umiejętności rachunkowe, a także własne poprawne metody;</p>	<ul style="list-style-type: none"> • oblicza rzeczywiste wymiary figur narysowanych w skali • oblicza pola czworokątów na podstawie wymiarów odczytanych z rysunków • oblicza obwody i pola powierzchni pomieszczeń o podanych wymiarach • oblicza koszt zakupów przy podanej cenie jednostkowej (za metr bieżący, kwadratowy oraz na podstawie informacji na opakowaniach, w ofertach sprzedaży, kosztorysach robót itp.) • uwzględnia w obliczeniach, że płacimy za towar zakupiony w opakowaniach, a nie tylko za faktycznie wykorzystany • zamienia jednostki długości • rozwiązuje zadania z wykorzystaniem jednostek: ar i hektar • rozwiązuje proste zadania tekstowe dotyczące pól powierzchni w sytuacjach praktycznych 	<ul style="list-style-type: none"> • oblicza pola i obwody figur, których wymiary są podane w skali • rozwiązuje zadania tekstowe dotyczące obwodu i pola powierzchni w sytuacjach praktycznych
----	--	---	--	---

52	Podróż (1 godzina)	<p>XII. Obliczenia praktyczne. Uczeń: 3) wykonuje proste obliczenia zegarowe na godzinach, minutach i sekundach; 4) wykonuje proste obliczenia kalendarzowe na dniach, tygodniach, miesiącach, latach; 6) zamienia i prawidłowo stosuje jednostki długości: milimetr, centymetr, decymetr, metr, kilometr; 9) w sytuacji praktycznej oblicza: drogę przy danej prędkości i czasie, prędkość przy danej drodze i czasie, czas przy danej drodze i prędkości oraz stosuje jednostki prędkości km/h i m/s.</p> <p>XIII. Elementy statystyki opisowej. Uczeń: 2) odczytuje i interpretuje dane przedstawione w tekstach, tabelach, na diagramach i na wykresach, na przykład: wartości z wykresu, wartość największą, najmniejszą, opisuje przedstawione w tekstach, tabelach, na diagramach i na wykresach zjawiska przez określenie przebiegu zmiany wartości danych, na przykład z użyciem określenia „wartości rosną”, „wartości maleją”, „wartości są takie same” („przyjmowana wartość jest stała”).</p> <p>XIV. Zadania tekstowe. Uczeń: 1) czyta ze zrozumieniem tekst zawierający informacje liczbowe; 2) wykonuje wstępne czynności ułatwiające rozwiązanie zadania, w tym rysunek pomocniczy lub wygodne dla niego zapisanie informacji i danych z treści zadania; 3) dostrzega zależności między podanymi informacjami;</p>	<ul style="list-style-type: none"> • odczytuje dane przedstawione na rysunku, w tabeli, cenniku lub na mapie • odczytuje informacje z rozkładu jazdy • posługuje się mapą i planem w podstawowym zakresie • rozpoznaje kierunki geograficzne w terenie i na mapie • stosuje różne sposoby zapisywania skali (liczbowa, liniowa, mianowana) • mierzy odległość między obiektami na planie, mapie • oblicza rzeczywistą odległość między obiektami na podstawie planu, mapy • oblicza odległość między obiektami na planie, mapie na podstawie ich rzeczywistej odległości w terenie • zamienia jednostki długości • zamienia jednostki czasu • stosuje cyfry rzymskie do zapisu dat • liczby zapisane cyframi arabskimi zapisuje za pomocą cyfr rzymskich • przyporządkowuje podany rok odpowiedniemu stuleciu • rozwiązuje proste zadania tekstowe dotyczące obliczeń związanych z podróżą 	<ul style="list-style-type: none"> • odczytuje informacje podane na mapie, planie • rozwiązuje bardziej złożone problemy i zadania tekstowe wymagające korzystania z mapy, planu • oblicza prędkość średnią • zbiera, analizuje i interpretuje informacje potrzebne do zaplanowania podróży • rozwiązuje złożone zadania tekstowe dotyczące obliczeń związanych z podróżą
----	-----------------------	---	--	--

53	Odżywianie (1 godzina)	<p>XII. Obliczenia praktyczne. Uczeń: 7) zamienia i prawidłowo stosuje jednostki masy: gram, dekagram, kilogram, tona;</p> <p>XIII. Elementy statystyki opisowej. Uczeń: 2) odczytuje i interpretuje dane przedstawione w tekstach, tabelach, na diagramach i na wykresach, na przykład: wartości z wykresu, wartość największą, najmniejszą, opisuje przedstawione w tekstach, tabelach, na diagramach i na wykresach zjawiska przez określenie przebiegu zmiany wartości danych, na przykład z użyciem określenia „wartości rosną”, „wartości maleją”, „wartości są takie same” („przyjmowana wartość jest stała”).</p> <p>XIV. Zadania tekstowe. Uczeń: 1) czyta ze zrozumieniem tekst zawierający informacje liczbowe; 2) wykonuje wstępne czynności ułatwiające rozwiązanie zadania, w tym rysunek pomocniczy lub wygodne dla niego zapisanie informacji i danych z treści zadania; 3) dostrzega zależności między podanymi informacjami; 4) dzieli rozwiązanie zadania na etapy, stosując własne, poprawne, wygodne dla niego strategie rozwiązania; 5) do rozwiązywania zadań osadzonych w kontekście praktycznym stosuje poznaną wiedzę z zakresu arytmetyki i geometrii oraz nabyte umiejętności rachunkowe, a także własne poprawne metody;</p>	<ul style="list-style-type: none"> • odczytuje dane przedstawione w tabeli, na diagramie • oblicza wartość energetyczną podanych artykułów spożywczych, gdy znana jest wartość energetyczna 100 g danego produktu • zamienia jednostki masy • rozwiązuje proste zadania tekstowe z wykorzystaniem danych podanych w tabeli, tekście, na diagramie 	<ul style="list-style-type: none"> • oblicza wartość energetyczną podanych produktów spożywczych • oblicza ilość produktu spożywczego, który ma daną wartość odżywczą • rozwiązuje złożone zadania tekstowe z wykorzystaniem danych podanych w tabeli, tekście, na diagramie
----	---------------------------	---	---	---

II. Zasady badania wyników nauczania

1. Badanie wyników nauczania ma na celu diagnozowanie efektów kształcenia.
2. Badanie to odbywa się w trzech etapach:
 - diagnozy wstępnej,
 - diagnozy na zakończenie I semestru nauki,
 - diagnozy na koniec roku szkolnego.
3. Oceny uzyskane przez uczniów podczas tych diagnoz nie mają wpływu na ocenę semestralną i roczną.

III. Kryteria oceniania umiejętności i wiedzy

1. **Prace klasowe** (po każdym dziale) przeprowadza się w formie pisemnej, a ich celem jest sprawdzenie wiadomości i umiejętności ucznia z zakresu danego działu. Uczeń jest informowany o planowanej pracy klasowej z co najmniej tygodniowym wyprzedzeniem. Zasada przeliczania oceny punktowej na stopień szkolny jest zgodna z ZWO.
2. **Kartkówki** przeprowadza się w formie pisemnej, a ich celem jest sprawdzenie wiadomości i umiejętności ucznia z zakresu programowego 2, 3 ostatnich jednostek lekcyjnych. Kartkówki mogą być zapowiedziane lub nie zapowiedziane. Zasada przeliczania oceny punktowej na stopień szkolny jest zgodna z ZWO.
3. **Odpowiedź ustna** obejmuje zakres programowy aktualnie realizowanego działu. Oceniając odpowiedź ustną, nauczyciel bierze pod uwagę: z godność wypowiedzi z postawionym pytaniem, prawidłowe posługiwanie się pojęciami, zawartość merytoryczną wypowiedzi, sposób formułowania wypowiedzi.
4. **Karty pracy** obejmujące zakres programowy aktualnie realizowanego działu. Zasada przeliczania oceny punktowej na stopień szkolny jest zgodna z ZWO.
5. **Praca domowa** jest pisemną lub ustną formą ćwiczenia umiejętności i utrwalania wiadomości zdobytych przez ucznia podczas lekcji. Brak pracy domowej odnotowywany jest w szkolnym systemie oceniania zachowania punktacją ujemną (-10 pkt).
6. **Aktywność i praca ucznia na lekcji** są oceniane, zależnie od ich charakteru, za pomocą plusów (5 plusów – ocena bardzo dobra). Za brak przygotowania do lekcji (np. brak przyrządów, zeszytu, zeszytu ćwiczeń), brak zaangażowania na lekcji uczeń dostaje punkty minusowe w szkolnym systemie oceniania zachowania.
7. **Zeszyt przedmiotowy** (systematyczność i estetyka prowadzenia zeszytu)
8. **Ćwiczenia praktyczne** obejmują zadania praktyczne, które uczeń wykonuje podczas lekcji. Oceniając je, nauczyciel bierze pod uwagę: wartość merytoryczną, dokładność wykonania polecenia, staranność, w wypadku pracy w grupie stopień zaangażowania w wykonanie ćwiczenia.
9. **Prace dodatkowe** obejmują dodatkowe zadania dla zainteresowanych uczniów, prace projektowe wykonane indywidualnie lub zespołowo, przygotowanie gazetki ściennej, wykonanie pomocy naukowych, prezentacji. Oceniając ten rodzaj pracy, nauczyciel bierze pod uwagę [m.in.](#): wartość merytoryczną pracy, estetykę wykonania, wkład pracy ucznia, sposób prezentacji, oryginalność i pomysłowość pracy.
10. **Szczególne osiągnięcia** uczniów, w tym udział w konkursach przedmiotowych, szkolnych i międzyszkolnych, są oceniane zgodnie z zasadami zapisanymi w ZWO.

IV. Zasady poprawiania ocen

1. Znak „0” stosuje się w celu odnotowania braku obecności na pracy klasowej. Uczeń nieobecny na pracy klasowej musi ją napisać w terminie uzgodnionym z nauczycielem.
2. Uczniowie mogą poprawić prace klasowe, z których uzyskali ocenę niższą niż 5. Oceny z prac klasowych poprawiane są (w terminie uzgodnionym z nauczycielem) na poprawkowych pracach klasowych lub ustnie w terminie dwóch tygodni po omówieniu pracy klasowej i wystawieniu ocen.
3. Każdy uczeń, który otrzymał ocenę niedostateczną powinien poprawić pracę klasową w terminie dwóch tygodni od jej otrzymania.
4. Uczniowie mogą poprawiać pracę klasową tylko raz.
5. Oceny z kartkówek, odpowiedzi ustnych, z pracy domowej lub ćwiczenia praktycznego nie są poprawiane.
6. Uczeń może uzupełnić braki w wiedzy i umiejętnościach, biorąc udział w zajęciach wyrównawczych lub drogą indywidualnych konsultacji z nauczycielem.

V. Poziom wymagań a ocena szkolna

- Wymagania **konieczne (K)** – obejmują wiadomości i umiejętności umożliwiające uczniowi dalszą naukę, bez których uczeń nie jest w stanie zrozumieć kolejnych zagadnień omawianych podczas lekcji i wykonywać prostych zadań nawiązujących do sytuacji z życia codziennego.
- Wymagania **podstawowe (P)** – obejmują wymagania z poziomu K oraz wiadomości stosunkowo łatwe do opanowania, przydatne w życiu codziennym, bez których nie jest możliwe kontynuowanie dalszej nauki.
- Wymagania **rozszerzające (R)** – obejmują wymagania z poziomów K i P oraz wiadomości i umiejętności o średnim stopniu trudności, dotyczące zagadnień bardziej złożonych i nieco trudniejszych, przydatnych na kolejnych poziomach kształcenia;
- Wymagania **dopelniające (D)** – obejmują wymagania z poziomów K, P i R oraz obejmują wiadomości i umiejętności złożone dotyczące zadań problemowych, o wyższym stopniu trudności.
- Wymagania **wykraczające (W)** – stosowanie znanych wiadomości i umiejętności w sytuacjach trudnych, nietypowych, złożonych.

VI. Wymagania na poszczególne oceny

Wymagania edukacyjne na oceny śródroczne:

Dział I – Liczby całkowite

Uczeń otrzymuje ocenę **dopuszczającą**, jeśli:

1.	wskazuje liczby należące do zbioru liczb całkowitych
2.	objaśnia, że liczba dodatnia jest większa od zera, liczba ujemna jest mniejsza od zera, a zero nie jest ani liczbą dodatnią, ani ujemną
3.	podaje przykłady stosowania liczb ujemnych w różnych sytuacjach praktycznych (np. temperatura, długi, obszary znajdujące się poniżej poziomu morza)
4.	wyznacza liczby przeciwne do danych
5.	odczytuje liczby całkowite zaznaczone na osi
6.	porównuje dwie liczby całkowite
7.	dodaje liczby przeciwne
8.	dodaje, odejmuje, mnoży i dzieli liczby całkowite jedno- i dwucyfrowe

Uczeń otrzymuje ocenę **dostateczną**, jeśli:

1.	porządkuje liczby w zbiorze liczb całkowitych
2.	wyznacza liczby odwrotne do danych
3.	oblicza temperaturę po spadku lub wzroście o podaną liczbę stopni
4.	oblicza wartość bezwzględną liczby całkowitej
5.	interpretuje operację dodawania na osi liczbowej
6.	oblicza sumę kilku liczb całkowitych złożonych z pełnych setek i tysięcy

7.	stosuje przemienność i łączność dodawania
8.	potęguje liczby całkowite jedno- i dwucyfrowe
9.	oblicza wartości wyrażeń arytmetycznych złożonych z kilku działań i liczb całkowitych jednocyfrowych
10.	rozwiązuje proste zadania tekstowe z zastosowaniem działań na liczbach całkowitych

Uczeń otrzymuje ocenę **dobrą**, jeśli:

1.	porównuje liczby dodatnie i ujemne, które nie są liczbami całkowitymi
2.	dodaje, odejmuje, mnoży, dzieli i potęguje liczby całkowite
3.	wskazuje liczbę całkowitą różniącą się od danej liczby o podaną liczbę naturalną
4.	oblicza wartości wyrażeń arytmetycznych złożonych z kilku działań i liczb całkowitych
5.	rozwiązuje typowe zadania tekstowe z zastosowaniem działań na liczbach całkowitych

Uczeń otrzymuje ocenę **bardzo dobrą**, jeśli:

1.	rozwiązuje zadania tekstowe z zastosowaniem działań na liczbach całkowitych
2.	oblicza wartości wyrażeń arytmetycznych zawierających wartość bezwzględną
3.	podaje przykłady liczb spełniających proste równania z wartością bezwzględną

Dział II – Działania na liczbach – część 1

Uczeń otrzymuje ocenę **dopuszczającą**, jeśli:

1.	czyta ze zrozumieniem krótki tekst zawierający informacje liczbowe
2.	wskazuje różnice między krótkimi tekstami o podobnej treści
3.	weryfikuje odpowiedź do prostego zadania tekstowego
4.	dodaje, odejmuje, mnoży i dzieli liczby naturalne wielocyfrowe oraz dodatnie ułamki dziesiętne za pomocą kalkulatora
5.	rozdziela pojęcia cyfry i liczby
6.	nazywa rzędy pozycyjne poniżej miliarda
7.	określa znaczenie wskazanej cyfry w liczbie
8.	odczytuje oraz zapisuje słownie liczby zapisane cyframi i odwrotnie
9.	odczytuje liczby naturalne zaznaczone na osi

10.	zaznacza liczby naturalne na osi
11.	podaje wielokrotności liczb jednocyfrowych
12.	podaje dzielniki liczb nie większych niż 100
13.	korzysta z cech podzielności do rozpoznania liczb podzielnych przez 2, 5, 10, 100
14.	rozpoznaje liczby pierwsze i liczby złożone nie większe niż 100
15.	rozkłada liczby dwucyfrowe na czynniki pierwsze
16.	oblicza NWD liczb jedno- i dwucyfrowych
17.	oblicza NWW liczb jednocyfrowych
18.	nazywa rzędy pozycyjne w ułamkach dziesiętnych
19.	stosuje ze zrozumieniem pojęcia: ułamek właściwy, ułamek niewłaściwy oraz liczba mieszana
20.	odczytuje dodatnie i ujemne ułamki dziesiętne, ułamki zwykłe i liczby mieszane zaznaczone na osi liczbowej
21.	zaznacza dodatnie i ujemne ułamki dziesiętne, ułamki zwykłe i liczby mieszane na osi liczbowej
22.	rozszerza i skraca ułamki zwykłe do wskazanego mianownika
23.	zapisuje ułamek dziesiętny skończony w postaci ułamka zwykłego lub liczby mieszanej
24.	zamienia ułamek zwykły o mianowniku typu 2, 5, 20, 50 na ułamek dziesiętny przez rozszerzanie ułamka
25.	szacuje wyniki dodawania i odejmowania liczb naturalnych
26.	dodaje i odejmuje w pamięci liczby naturalne, ułamki dziesiętne i ułamki zwykłe (proste przypadki)
27.	dodaje i odejmuje pisemnie liczby naturalne i ułamki dziesiętne
28.	dodaje i odejmuje ułamki i liczby mieszane o jednakowych i o różnych mianownikach
29.	dodaje i odejmuje w pamięci dodatnie i ujemne ułamki tego samego typu (proste przypadki)

Uczeń otrzymuje ocenę **dostateczną**, jeśli:

1.	układa plan rozwiązania prostego zadania tekstowego
2.	szacuje wyniki działań
3.	rozwiązuje proste zadania tekstowe, wykorzystując kalkulator do obliczeń
4.	zaokrągla liczbę z podaną dokładnością
5.	korzysta z cech podzielności do rozpoznania liczb podzielnych przez 3, 4, 9

6.	oblicza NWW liczb dwucyfrowych
7.	porównuje dodatnie i ujemne ułamki dziesiętne, ułamki zwykłe i liczby mieszane, wykorzystując oś liczbową
8.	doprowadza ułamki do postaci nieskracalnej
9.	zamienia ułamek zwykły o mianowniku typu 2, 5, 20 na ułamek dziesiętny przez rozszerzanie ułamka
10.	zamienia liczby mieszane na ułamki niewłaściwe i ułamki niewłaściwe na liczby mieszane
11.	oblicza sumę ułamka zwykłego i dziesiętnego (proste przypadki)
12.	stosuje własności działań odwrotnych do rozwiązywania prostych równań
13.	rozwiązuje proste zadania tekstowe z zastosowaniem dodawania i odejmowania liczb naturalnych i ułamków
14.	dodaje i odejmuje w pamięci dodatnie i ujemne ułamki tego samego typu
15.	oblicza wartości dwu- i trzydziałaniowych wyrażeń zawierających dodawanie i odejmowanie ułamków tego samego typu
16.	rozwiązuje proste zadania tekstowe z zastosowaniem dodawania i odejmowania dodatnich i ujemnych ułamków tego samego typu

Uczeń otrzymuje ocenę **dobrą**, jeśli:

1.	czyta ze zrozumieniem kilkudzaniowy tekst zawierający informacje liczbowe
2.	układa plan rozwiązania typowego zadania tekstowego
3.	weryfikuje odpowiedź do zadania tekstowego
4.	dodaje, odejmuje, mnoży i dzieli liczby dodatnie i ujemne za pomocą kalkulatora
5.	nazywa rzędy pozycyjne od miliarda wzwyż
6.	zaokrągla liczbę z podaną dokładnością w trudniejszych przykładach
7.	wskazuje przybliżone położenie danej liczby na osi
8.	rozwiązuje zadania-łamiągłówki z wykorzystaniem cech podzielności przez 2, 3, 4, 5, 9, 10, 100
9.	podaje wielokrotności liczb dwucyfrowych i większych
10.	podaje dzielniki liczb większych niż 100
11.	rozpoznaje liczby pierwsze i liczby złożone większe niż 100
12.	rozwiązuje typowe zadania tekstowe z zastosowaniem NWD i NWW
13.	porządkuje rosnąco lub malejąco kilka dodatnich i ujemnych ułamków dziesiętnych i zwykłych

14.	dodaje kilka dodatnich i ujemnych ułamków zwykłych oraz dziesiętnych
15.	oblicza różnicę dodatniego ułamka zwykłego i dodatniego ułamka dziesiętnego
16.	odejmuje dodatnie i ujemne ułamki zwykłe oraz dziesiętne występujące w tej samej różnicy
17.	porównuje liczby z wykorzystaniem ich różnicy
18.	rozwiązuje typowe zadania tekstowe z zastosowaniem dodawania i odejmowania dodatnich i ujemnych ułamków zwykłych oraz dziesiętnych występujących w tej samej sumie (różnicy)

Uczeń otrzymuje ocenę **bardzo dobrą**, jeśli:

1.	układa plan rozwiązania zadania tekstowego
2.	oblicza za pomocą kalkulatora wartości wyrażeń wielodziałaniowych
3.	wskazuje liczby, których zaokrąglenia spełniają podane warunki; określa, ile jest takich liczb
4.	rozumie różnicę między zaokrągleniem liczby a zaokrągleniem jej zaokrąglenia
5.	rozkłada liczby trzycyfrowe i większe na czynniki pierwsze
6.	rozkłada liczby na czynniki pierwsze, jeśli przynajmniej jeden z czynników jest liczbą większą niż 10
7.	oblicza NWD oraz NWW liczb trzycyfrowych i większych
8.	rozwiązuje nietypowe zadania tekstowe z zastosowaniem NWD i NWW
9.	zamienia ułamek zwykły na dziesiętny przez rozszerzanie ułamka
10.	oblicza wartości wielodziałaniowych wyrażeń zawierających dodawanie i odejmowanie ułamków zwykłych i dziesiętnych
11.	rozwiązuje zadania tekstowe dotyczące porównywania ułamków z wykorzystaniem ich różnicy
12.	rozwiązuje nietypowe zadania tekstowe z zastosowaniem dodawania i odejmowania liczb naturalnych i ułamków
13.	rozwiązuje nietypowe zadania tekstowe z zastosowaniem dodawania (odejmowania) dodatnich i ujemnych ułamków zwykłych oraz dziesiętnych występujących w tej samej sumie (różnicy)

Dział III – Działania na liczbach – część 2

Uczeń otrzymuje ocenę **dopuszczającą**, jeśli:

1.	mnoży i dzieli w pamięci liczby całkowite, dodatnie i ujemne ułamki dziesiętne oraz zwykłe (proste przypadki)
----	---

2.	mnoży pisemnie liczby naturalne i ułamki dziesiętne
3.	mnoży i dzieli dodatnie i ujemne ułamki zwykłe oraz liczby mieszane (proste przypadki)
4.	dzieli pisemnie liczby naturalne i ułamki dziesiętne przez liczby naturalne
5.	zaokrągla ułamki dziesiętne z dokładnością do części dziesiątych, setnych i tysięcznych
6.	wskazuje okres ułamka dziesiętnego nieskończonego okresowego
7.	stosuje zamiennie zapis ułamka okresowego w formie wielokropka lub nawiasu
8.	oblicza, jakim ułamkiem jednej liczby całkowitej jest druga liczba całkowita
9.	oblicza ułamek danej liczby całkowitej (proste przypadki)
10.	dopasowuje zapis rozwiązania do treści zadania (proste przypadki)

Uczeń otrzymuje ocenę **dostateczną**, jeśli:

1.	szacuje iloczyn liczb całkowitych i ułamków dziesiętnych
2.	mnoży dodatnie i ujemne ułamki zwykłe oraz liczby mieszane
3.	dzieli ułamki zwykłe (dodatnie i ujemne)
4.	dzieli ułamki dziesiętne (dodatnie i ujemne)
5.	oblicza kwadraty i sześciany liczb całkowitych, dodatnich i ujemnych ułamków zwykłych oraz dziesiętnych
6.	zapisuje wynik dzielenia w postaci z resztą
7.	oblicza wartości wyrażeń złożonych z dwóch lub trzech działań na dodatnich i ujemnych ułamkach zwykłych oraz dziesiętnych
8.	rozwiązuje proste zadania tekstowe wymagające wykonania jednego działania na liczbach całkowitych, dodatnich i ujemnych ułamkach dziesiętnych oraz zwykłych
9.	rozwiązuje proste zadania tekstowe dotyczące średniej arytmetycznej
10.	znajduje okres rozwinięcia dziesiętnego ułamka, jeśli okres jest co najwyżej dwucyfrowy
11.	zaokrągla dane liczbowe do postaci, w której warto je znać lub są używane na co dzień
12.	oblicza ułamek danej liczby całkowitej
13.	oblicza liczbę na podstawie jej ułamka, jeśli licznik ułamka jest równy 1
14.	rozwiązuje proste zadania tekstowe dotyczące obliczania ułamka danej liczby
15.	układa zadania do prostego wyrażenia arytmetycznego

Uczeń otrzymuje ocenę **dobrą**, jeśli:

1.	oblicza iloczyny kilku liczb, wśród których są jednocześnie liczby całkowite, dodatnie i ujemne ułamki zwykłe oraz dziesiętne
2.	oblicza potęgi o wykładnikach naturalnych liczb całkowitych, dodatnich i ujemnych ułamków zwykłych oraz dziesiętnych
3.	rozwiązuje typowe zadania tekstowe z zastosowaniem działań na liczbach całkowitych, dodatnich i ujemnych ułamkach zwykłych oraz dziesiętnych
4.	dzieli wielocyfrowe liczby całkowite
5.	dzieli dodatnie i ujemne ułamki zwykłe oraz dziesiętne występujące jednocześnie w tym samym ilorazie
6.	oblicza wartości wyrażeń złożonych z więcej niż trzech działań na liczbach całkowitych, dodatnich i ujemnych ułamkach zwykłych oraz dziesiętnych (proste przypadki)
7.	zapisuje wynik dzielenia w różnych postaciach i interpretuje go stosownie do treści zadania
8.	rozwiązuje typowe zadania tekstowe wymagające wykonania mnożenia lub dzielenia
9.	zamienia ułamki zwykłe na ułamki dziesiętne skończone z wykorzystaniem dzielenia licznika przez mianownik
10.	znajduje okres rozwinięcia dziesiętnego ułamka
11.	używa kalkulatora do zamiany ilorazu dużych liczb na liczbę mieszaną z wykorzystaniem dzielenia z resztą
12.	oblicza ułamek danego ułamka zwykłego lub dziesiętnego
13.	oblicza liczbę na podstawie jej ułamka
14.	rozwiązuje typowe zadania tekstowe dotyczące obliczania ułamka danej liczby
15.	rozwiązuje typowe zadania tekstowe wymagające obliczenia liczby z danego jej ułamka

Uczeń otrzymuje ocenę **bardzo dobrą**, jeśli:

1.	oblicza wartości wyrażeń złożonych z więcej niż trzech działań na liczbach całkowitych, dodatnich i ujemnych ułamkach zwykłych oraz dziesiętnych (trudniejsze przypadki)
2.	oblicza wartość wyrażenia arytmetycznego podanego w postaci ułamka, w którym licznik i mianownik są wyrażeniami arytmetycznymi
3.	zapisuje wyrażenie o podanej wartości, spełniające podane warunki
4.	rozwiązuje trudniejsze zadania tekstowe wymagające wykonania kilku działań na liczbach całkowitych, dodatnich i ujemnych ułamkach dziesiętnych oraz zwykłych
5.	rozwiązuje zadania tekstowe dotyczące średniej arytmetycznej
6.	podaje cyfrę, która będzie na danym miejscu po przecinku w ułamku dziesiętnym okresowym

7.	stawia i sprawdza proste hipotezy dotyczące zamiany ułamków zwykłych na ułamki dziesiętne nieskończone okresowe oraz zaobserwowanych regularności
8.	rozwiązuje nietypowe zadania tekstowe dotyczące obliczania ułamka danej liczby
9.	rozwiązuje nietypowe zadania tekstowe wymagające obliczenia liczby z danego jej ułamka

Wymagania edukacyjne na oceny roczne:

Dział IV – Figury na płaszczyźnie

Uczeń otrzymuje ocenę **dopuszczającą**, jeśli:

1.	używa ze zrozumieniem pojęć: koło i okrąg
2.	wskazuje środek, promień, średnicę, cięciwę koła i okręgu
3.	rysuje koła i okręgi o podanych promieniach lub średnicach
4.	mierzy odległość punktu od prostej
5.	wskazuje wierzchołek i ramiona kąta
6.	rozpoznaje rodzaje kątów
7.	rozróżnia kąty wklęsłe i wypukłe
8.	mierzy kąty wypukłe
9.	rysuje kąty wypukłe o danych miarach
10.	konstruuje trójkąt o danych bokach
11.	rozpoznaje trójkąt ostrokątny, prostokątny i rozwartokątny
12.	rozpoznaje trójkąt równoboczny, równoramienny i różnoboczny
13.	oblicza miary kątów trójkąta (proste przypadki)
14.	wskazuje wysokości trójkąta
15.	wskazuje wierzchołek trójkąta, z którego prowadzona jest wysokość, i bok, do którego jest ona prostopadła
16.	oblicza pole trójkąta przy danej długości boku i prostopadłej do niego wysokości, wyrażonych w tej samej jednostce
17.	oblicza obwód wielokąta o długościach boków wyrażonych w tej samej jednostce
18.	rozpoznaje czworokąty i ich rodzaje
19.	wskazuje boki, wierzchołki i przekątne czworokąta

20.	opisuje własności różnych rodzajów czworokątów
21.	rysuje czworokąty spełniające podane warunki (proste przypadki)
22.	wskazuje wysokości czworokątów (o ile jest to możliwe)
23.	oblicza pole prostokąta, kwadratu, równoległoboku, rombu, trapezu, których wymiary są wyrażone w tej samej jednostce
24.	rysuje na kratce 5 mm trójkąty i czworokąty o danych wymiarach
25.	określa własności figur narysowanych na kratce
26.	odczytuje długości odcinków narysowanych na kratce 5 mm
27.	oblicza obwody figur narysowanych na kratce 5 mm
28.	oblicza pola trójkątów i czworokątów narysowanych na kratce 5 mm (proste przypadki)

Uczeń otrzymuje ocenę **dostateczną**, jeśli:

1.	stosuje własności koła i okręgu do rozwiązywania prostych zadań geometrycznych
2.	korzysta ze skali do obliczania wymiarów figur
3.	szacuje miarę kąta w stopniach
4.	mierzy kąty
5.	rysuje kąty o danych miarach
6.	oblicza miary kątów na podstawie danych kątów przyległych, wierzchołkowych i dopełniających do 360°
7.	rozwiązuje proste zadania z zastosowaniem różnych rodzajów kątów
8.	stosuje nierówność trójkąta
9.	oblicza pole trójkąta przy danych dwóch bokach (wysokościach) i jednej wysokości (jednym boku), wyrażonych w tej samej jednostce
10.	oblicza pole trójkąta prostokątnego o danych przyprostokątnych, wyrażonych w tej samej jednostce
11.	oblicza obwód trójkąta przy danym jednym boku i podanych zależnościach między pozostałymi bokami
12.	oblicza miary kątów czworokąta (proste przypadki)
13.	oblicza obwód wielokąta o danych długościach boków
14.	klasyfikuje czworokąty
15.	oblicza pole prostokąta, kwadratu, równoległoboku, rombu, trapezu

16.	oblicza pole kwadratu przy danym obwodzie
17.	oblicza pola wielokątów, stosując podział wielokąta na dwa czworokąty
18.	rozwiązuje proste zadania dotyczące własności czworokątów i ich pól

Uczeń otrzymuje ocenę **dobrą**, jeśli:

1.	stosuje własności kątów powstałych w wyniku przecięcia prostą dwóch prostych równoległych
2.	rozwiązuje typowe zadania z wykorzystaniem własności kątów
3.	oblicza miary kątów trójkąta i czworokąta (bardziej złożone przypadki)
4.	oblicza długość podstawy (wysokość) trójkąta, gdy są znane jego pole i wysokość (długość podstawy)
5.	oblicza pole wielokąta powstałego po odcięciu z prostokąta części w kształcie trójkątów prostokątnych
6.	rysuje czworokąty spełniające podane warunki
7.	rozwiązuje typowe zadania dotyczące obwodów czworokątów
8.	oblicza długość boku (wysokość) równoległoboku przy danym polu i danej wysokości (długości boku)
9.	ustala długości odcinków narysowanych na kratce innej niż 5 mm, której jednostka jest podana

Uczeń otrzymuje ocenę **bardzo dobrą**, jeśli:

1.	rozwiązuje nietypowe zadania tekstowe z wykorzystaniem własności koła i okręgu
2.	rozwiązuje nietypowe zadania tekstowe z wykorzystaniem odległości punktu od prostej
3.	wyznacza miarę kąta wklęsłego
4.	wskazuje oraz oblicza miary różnych rodzajów kątów na bardziej złożonych rysunkach
5.	rozwiązuje nietypowe zadania z wykorzystaniem własności kątów
6.	oblicza wysokości trójkąta przy danych bokach i jednej wysokości
7.	rozwiązuje trudniejsze zadania dotyczące pola trójkąta
8.	rozwiązuje nietypowe zadania dotyczące obliczania miar kątów trójkątów i czworokątów
9.	oblicza wysokość trapezu przy danych podstawach i polu
10.	oblicza długość podstawy trapezu o danym polu, danej wysokości i danej długości drugiej podstawy
11.	oblicza pola wielokątów metodą podziału na czworokąty lub uzupełniania do większych wielokątów, również narysowanych na kratce

12.	rozwiązuje nietypowe zadania tekstowe dotyczące obwodów i pól figur, również narysowanych na kratce
-----	---

Dział V – Równania

Uczeń otrzymuje ocenę **dopuszczającą**, jeśli:

1.	wskazuje lewą i prawą stronę równania
2.	oznacza niewiadomą za pomocą litery
3.	układa równania do prostych zadań tekstowych
4.	sprawdza, czy dana liczba jest rozwiązaniem równania, obliczając wartość lewej i prawej strony równania (proste przypadki)
5.	rozwiązuje proste równania typu: $ax + b = c$
6.	sprawdza poprawność otrzymanego rozwiązania równania
7.	upraszcza równania, w których niewiadoma występuje po jednej stronie, np. $2 \cdot x - 7 + x = 8$
8.	analizuje treść zadania tekstowego, ustala wielkości dane i niewiadome (proste przypadki)
9.	określa kolejne kroki rozwiązania zadania tekstowego (proste przypadki)

Uczeń otrzymuje ocenę **dostateczną**, jeśli:

1.	układa równanie, którego rozwiązaniem jest dana liczba
2.	sprawdza rozwiązanie równania z warunkami zadania
3.	rozwiązuje równania typu: $2 \cdot x - 7 + x = 8$
4.	rozwiązuje proste zadania tekstowe za pomocą równań
5.	rozwiązuje proste zadania geometryczne za pomocą równań

Uczeń otrzymuje ocenę **dobrą**, jeśli:

1.	układa równania do typowych zadań tekstowych
2.	układa zadania tekstowe do prostego równania
3.	sprawdza, czy podana liczba jest rozwiązaniem danego równania (trudniejsze przypadki)
4.	wskazuje równania, które potrafi rozwiązać poznanymi metodami
5.	upraszcza równania typu: $2 \cdot x - 7 + x - 18 = 8 + x - 17 - 5 \cdot x$
6.	analizuje treść zadania tekstowego, ustala wielkości dane i niewiadome

7.	określa kolejne kroki rozwiązania zadania tekstowego
8.	układa równania do zadań tekstowych
9.	rozwiązuje typowe zadania tekstowe za pomocą równań
10.	rozwiązuje typowe zadania geometryczne za pomocą równań

Uczeń otrzymuje ocenę **bardzo dobrą**, jeśli:

1.	układa równania do zadań tekstowych
2.	układa zadania tekstowe do danego równania
3.	wskazuje przykłady równań, które mają jedno rozwiązanie, kilka rozwiązań, nieskończenie wiele rozwiązań lub nie mają rozwiązań
4.	ustala, jakie operacje zostały wykonane na równaniach równoważnych
5.	rozwiązuje równania typu: $2 \cdot x - 7 + x - 18 = 8 + x - 17 - 5 \cdot x$
6.	rozwiązuje nietypowe zadania tekstowe za pomocą równań
7.	rozwiązuje nietypowe zadania geometryczne za pomocą równań

Dział VI – Bryły

Uczeń otrzymuje ocenę **dopuszczającą**, jeśli:

1.	rozpoznaje oraz nazywa ostrosłupy i graniastosłupy proste
2.	wskazuje oraz nazywa podstawy, ściany boczne, krawędzie, wierzchołki ostrosłupa i graniastosłupa
3.	podaje liczbę wierzchołków, krawędzi i ścian graniastosłupa i ostrosłupa o danej podstawie
4.	rysuje rzut graniastosłupa prostego i ostrosłupa
5.	oblicza objętość bryły zbudowanej z sześciątów jednostkowych
6.	oblicza objętość sześcianu o danej długości krawędzi
7.	oblicza objętość prostopadłościanu o wymiarach podanych w tej samej jednostce
8.	zamienia jednostki długości (w przypadkach typu $2 \text{ cm } 7 \text{ mm} = 27 \text{ mm}$)
9.	stosuje jednostki objętości i pojemności
10.	rozpoznaje siatki graniastosłupów i ostrosłupów
11.	dopasowuje bryłę do jej siatki
12.	rozpoznaje i nazywa graniastosłup na podstawie jego siatki

13.	określa na podstawie siatki wymiary wielościanu
14.	rysuje siatki prostopadłościanów o podanych wymiarach
15.	rozumie pojęcie pola powierzchni całkowitej graniastosłupa

Uczeń otrzymuje ocenę **dostateczną**, jeśli:

1.	oblicza objętość graniastosłupa prostego przy danym polu podstawy i danej wysokości bryły
2.	rozwiązuje proste zadania dotyczące objętości i pojemności
3.	zamienia jednostki długości
4.	wyraża objętość danej bryły w różnych jednostkach (proste przypadki)
5.	rozwiązuje proste zadania tekstowe z wykorzystaniem jednostek pola, objętości i pojemności
6.	wskazuje na siatce graniastosłupa i ostrosłupa sklejane wierzchołki i krawędzie
7.	oblicza pole powierzchni całkowitej prostopadłościanu o wymiarach podanych w tej samej jednostce
8.	rozwiązuje proste zadania tekstowe dotyczące pola powierzchni całkowitej prostopadłościanu

Uczeń otrzymuje ocenę **dobrą**, jeśli:

1.	określa rodzaj graniastosłupa lub ostrosłupa na podstawie informacji o liczbie jego wierzchołków, krawędzi lub ścian
2.	oblicza objętość prostopadłościanu o wymiarach podanych w różnych jednostkach
3.	oblicza objętość prostopadłościanu, którego wymiary spełniają podane zależności
4.	oblicza objętość graniastosłupa o podanej wysokości i podstawie, której pole potrafi obliczyć
5.	rozwiązuje typowe zadania tekstowe z wykorzystaniem różnych jednostek pola, objętości i pojemności
6.	oblicza objętość graniastosłupa na podstawie jego siatki
7.	wskazuje na siatce ściany bryły, które są sąsiadujące, równoległe, prostopadłe
8.	oblicza pole powierzchni całkowitej graniastosłupa o podanych wymiarach
9.	rozwiązuje typowe zadania tekstowe z wykorzystaniem pola powierzchni całkowitej i objętości

Uczeń otrzymuje ocenę **bardzo dobrą**, jeśli:

1.	oblicza pole podstawy (wysokość) graniastosłupa przy danych objętości i wysokości bryły (danym polu podstawy)
----	---

2.	oblicza wysokość graniastosłupa przy danej objętości i danym polu podstawy
3.	rozwiązuje nietypowe zadania tekstowe dotyczące objętości graniastosłupa prostego
4.	rozwiązuje nietypowe zadania tekstowe z wykorzystaniem różnych jednostek pola, objętości i pojemności
5.	rysuje siatki graniastosłupów prostych
6.	oblicza pole powierzchni całkowitej ostrosłupa o podanych wymiarach
7.	oblicza długość krawędzi sześcianu przy danym jego polu powierzchni
8.	rozwiązuje nietypowe zadania tekstowe z wykorzystaniem pola powierzchni całkowitej i objętości

Dział VII – Matematyka i my

Uczeń otrzymuje ocenę **dopuszczającą**, jeśli:

1.	odczytuje dane zamieszczone w tabelach
2.	rozwiązuje proste zadania tekstowe z wykorzystaniem danych podanych w jednej tabeli
3.	odczytuje dane przedstawione na diagramie
4.	odczytuje dane przedstawione na wykresie
5.	interpretuje 1% jako 1/100 całości
6.	ustala, jaki procent figury został zamalowany
7.	wyraża procenty za pomocą ułamków
8.	oblicza procent liczby naturalnej w przypadkach: 10%, 25%, 50%
9.	interpretuje prędkość jako drogę pokonaną w danej jednostce czasu
10.	oblicza prędkość w km/h przy drodze podanej w km i czasie podanym w pełnych godzinach
11.	czas określony jako ułamek godziny wyraża w postaci minut
12.	czas określony w minutach wyraża jako część godziny
13.	oblicza wartość wyrażenia algebraicznego dla podanych wartości zmiennych
14.	zapisuje proste wyrażenia algebraiczne opisujące zależności podane w kontekście praktycznym
15.	posługuje się mapą i planem w podstawowym zakresie
16.	rozpoznaje kierunki geograficzne w terenie i na mapie
17.	stosuje różne sposoby zapisywania skali (liczbowa, liniowa, mianowana)
18.	mierzy odległość między obiektami na planie, mapie

Uczeń otrzymuje ocenę **dostateczną**, jeśli:

1.	stosuje skróty w zapisie liczb (np. 5,7 tys., 1,42 mln)
2.	tworzy diagram ilustrujący zbiór danych
3.	rozwiązuje proste zadania tekstowe z wykorzystaniem danych przedstawionych na diagramie
4.	rozwiązuje proste zadania tekstowe z wykorzystaniem danych przedstawionych na wykresie
5.	wyraża ułamki za pomocą procentów
6.	oblicza, jakim procentem całości jest dana wielkość w przypadkach 10%, 25%, 50%
7.	rozwiązuje elementarne zadania tekstowe dotyczące procentów
8.	oblicza długość drogi w km przy prędkości podanej w km/h i czasie podanym w pełnych godzinach
9.	oblicza czas w godzinach przy drodze podanej w km i prędkości podanej w km/h
10.	rozwiązuje elementarne zadania tekstowe dotyczące prędkości
11.	oblicza prędkość w km/h przy drodze podanej w km i czasie, który jest ułamkiem godziny
12.	oblicza długość drogi w km przy prędkości podanej w km/h i czasie, który jest ułamkiem godziny
13.	oblicza czas, który jest ułamkiem godziny, przy drodze podanej w km i prędkości podanej w km/h
14.	rozwiązuje elementarne zadania tekstowe dotyczące prędkości
15.	dopasowuje opis słowny do wzoru
16.	dopasowuje wzór do opisu słownego
17.	rozwiązuje proste zadania tekstowe wymagające wykorzystania podanego wzoru
18.	zamienia skalę liczbową na mianowaną
19.	oblicza rzeczywistą odległość między obiektami na podstawie planu, mapy
20.	oblicza odległość między obiektami na planie, mapie na podstawie ich rzeczywistej odległości w terenie

Uczeń otrzymuje ocenę **dobrą**, jeśli:

1.	projektuje tabele potrzebne do zapisania zgromadzonych danych
2.	interpretuje dane zamieszczone w tabeli, przedstawione na diagramie lub wykresie
3.	rozwiązuje zadania tekstowe z wykorzystaniem danych podanych w kilku tabelach
4.	oblicza dany procent liczby naturalnej

5.	oblicza, jakim procentem całości jest dana wielkość
6.	oblicza prędkość przy podanej drodze i podanym czasie
7.	oblicza prędkość średnią
8.	oblicza długość drogi przy podanej prędkości i podanym czasie
9.	oblicza czas przy podanej drodze i podanej prędkości
10.	zapisuje w postaci wyrażenia algebraicznego zauważone zależności
11.	rozwiązuje zadania tekstowe wymagające wykorzystania podanego wzoru
12.	odczytuje informacje podane na mapie, planie

Uczeń otrzymuje ocenę **bardzo dobrą**, jeśli:

1.	rozwiązuje zadania o podwyższonym stopniu trudności z wykorzystaniem danych zamieszczonych w tabelach, przedstawionych na diagramie lub wykresie
2.	rozwiązuje zadania tekstowe o podwyższonym stopniu trudności dotyczące procentów
3.	rozwiązuje zadania tekstowe dotyczące co najmniej dwóch różnych prędkości lub gdy rozwiązanie wymaga zamiany jednostek długości i/lub czasu
4.	znajduje wartość zmiennej dla podanej wartości wyrażenia algebraicznego
5.	rozwiązuje bardziej złożone problemy i zadania tekstowe wymagające korzystania z mapy, planu

Dział VIII – Matematyka na co dzień

Uczeń otrzymuje ocenę **dopuszczającą**, jeśli:

1.	szacuje koszt zakupu określonej ilości towaru przy podanej cenie jednostkowej
2.	zamienia jednostki masy
3.	rozwiązuje elementarne zadania tekstowe dotyczące zakupów
4.	oblicza rzeczywiste wymiary figur narysowanych w skali
5.	oblicza pola czworokątów na podstawie wymiarów odczytanych z rysunków
6.	oblicza obwody i pola powierzchni pomieszczeń o podanych wymiarach
7.	zamienia jednostki długości (w przypadkach typu 2 m 63 cm = 263 cm)
8.	odczytuje dane przedstawione na rysunku, w tabeli, cenniku, na diagramie lub na mapie
9.	odczytuje informacje z rozkładu jazdy

10.	posługuje się mapą i planem w podstawowym zakresie
11.	rozpoznaje kierunki geograficzne w terenie i na mapie
12.	mierzy odległość między obiektami na planie, mapie
13.	zamienia jednostki czasu
14.	stosuje cyfry rzymskie do zapisu dat
15.	przyporządkowuje podany rok odpowiedniemu stuleciu

Uczeń otrzymuje ocenę **dostateczną**, jeśli:

1.	oblicza, ile towaru można kupić za daną kwotę przy podanej cenie jednostkowej
2.	zamienia jednostki długości
3.	rozwiązuje zadania z wykorzystaniem jednostek: ar i hektar
4.	rozwiązuje proste zadania tekstowe dotyczące pól powierzchni w sytuacjach praktycznych
5.	oblicza rzeczywistą odległość między obiektami na podstawie planu, mapy
6.	oblicza odległość między obiektami na planie, mapie na podstawie ich rzeczywistej odległości w terenie
7.	rozwiązuje proste zadania tekstowe dotyczące obliczeń związanych z podróżą
8.	rozwiązuje proste zadania tekstowe z wykorzystaniem danych podanych w tabeli, tekście, na diagramie

Uczeń otrzymuje ocenę **dobrą**, jeśli:

1.	rozwiązuje typowe zadania tekstowe dotyczące zakupów
2.	zaokrągla do pełnych groszy kwoty typu 5,638 zł
3.	planuje zakupy z uwzględnieniem różnych rodzajów opakowań i cen
4.	oblicza pola i obwody figur, których wymiary są podane w skali
5.	rozwiązuje typowe zadania tekstowe dotyczące obwodu i pola powierzchni w sytuacjach praktycznych
6.	odczytuje informacje podane na mapie, planie
7.	oblicza prędkość średnią

Uczeń otrzymuje ocenę **bardzo dobrą**, jeśli:

1.	rozwiązuje zadania, które wymagają wyszukania informacji np. w encyklopedii, gazetach, internecie
2.	rozwiązuje nietypowe zadania tekstowe dotyczące obwodu i pola powierzchni w sytuacjach praktycznych

3.	rozwiązuje bardziej złożone problemy i zadania tekstowe wymagające korzystania z mapy, planu
4.	zbiera, analizuje i interpretuje informacje potrzebne do zaplanowania podróży
5.	rozwiązuje złożone zadania tekstowe dotyczące obliczeń związanych z podróżą
6.	rozwiązuje złożone zadania tekstowe z wykorzystaniem danych podanych w tabeli, tekście, na diagramie

Ogólne wymagania na ocenę **celującą**:

1. Spełnia wymagania na oceną bardzo dobrą
2. Posiada więcej niż połowe ocen celujących
3. Samodzielnie rozwija własne uzdolnienia lub jest laureatem konkursów wiedzy.